

Einwohnergemeinde



Ipsach

BUDGET 2025

Bericht und Auswertung Buchhaltung

Nach HRM2
(gemäss Art. 29 Direktionsverordnung über den Finanzhaushalt der
Gemeinden FHDV [BSV 170.511])

ABTEILUNG EINWOHNER UND FINANZEN
Stefan Blaser
Dorfstrasse 8, 2563 Ipsach
stefan.blaser@ipsach.ch
www.ipsach.ch
T direkt 032 333 78 01

Ipsach, 9. Oktober 2024
Gever Nr. 3898
Registratur Nr. 8.111

Inhaltsverzeichnis

1	BUDGET 2025 AUF EINEN BLICK	1
1.1	RELEVANTE BUDGETPOSITIONEN	1
1.1.1	Deckung Aufwandüberschuss	1
1.1.2	Steuereinnahmen.....	2
1.1.3	Investitionen/Abschreibungen.....	2
1.1.4	Fremdkapital / Fremdkapitalbedarf	2
1.1.5	Baulicher Unterhalt	2
1.1.6	Lastenausgleiche	2
1.1.7	Spezialfinanzierung Feuerwehr (Funktion 1500)	3
1.1.8	Spezialfinanzierung Abwasserentsorgung (Funktion 7201)	3
1.1.9	Spezialfinanzierung Abfallentsorgung (Funktion 7301)	4
2	ERLÄUTERUNGEN	5
2.1	ALLGEMEINES	5
2.2	ERFOLGSRECHNUNG GESAMTHAUSHALT (INKL. SPEZIALFINANZIERUNGEN)	5
2.2.1	Erläuterung zur Entwicklung Personalaufwand	5
2.2.2	Erläuterung zur Entwicklung Sachaufwand	6
2.2.3	Erläuterung zur Entwicklung Abschreibungsaufwand.....	7
2.2.4	Erläuterung zur Entwicklung Finanzaufwand	7
2.2.5	Erläuterung zur Entwicklung Einlagen in Fonds und Spezialfinanzierungen	8
2.2.6	Erläuterung zur Entwicklung Transferaufwand	8
2.2.7	Erläuterung zur Entwicklung Fiskalertrag.....	9
2.3	INVESTITIONEN 2025	11
2.4	FINANZPLAN 2025-2029.....	11
3	ERGEBNIS.....	12
3.1	ÜBERSICHT GESAMTERGEBNIS GEMEINDE	12
3.1.1	Erfolgsrechnung Gesamthaushalt	12
3.1.2	Investitionsrechnung Gesamthaushalt.....	12
3.1.3	Finanzierungsergebnis Gesamthaushalt	13
3.2	ERGEBNIS ALLGEMEINER HAUSHALT	13
3.3	ERGEBNIS SPEZIALFINANZIERUNGEN	14
3.3.1	Ergebnis Spezialfinanzierung Feuerwehr	14
3.3.2	Ergebnis Spezialfinanzierung Abwasser	14
3.3.3	Ergebnis Spezialfinanzierung Abfall	15
4	ANTRAG DES GEMEINDERATES	16
5	GENEHMIGUNG GEMEINDEVERSAMMLUNG	17

Erfolgsrechnung

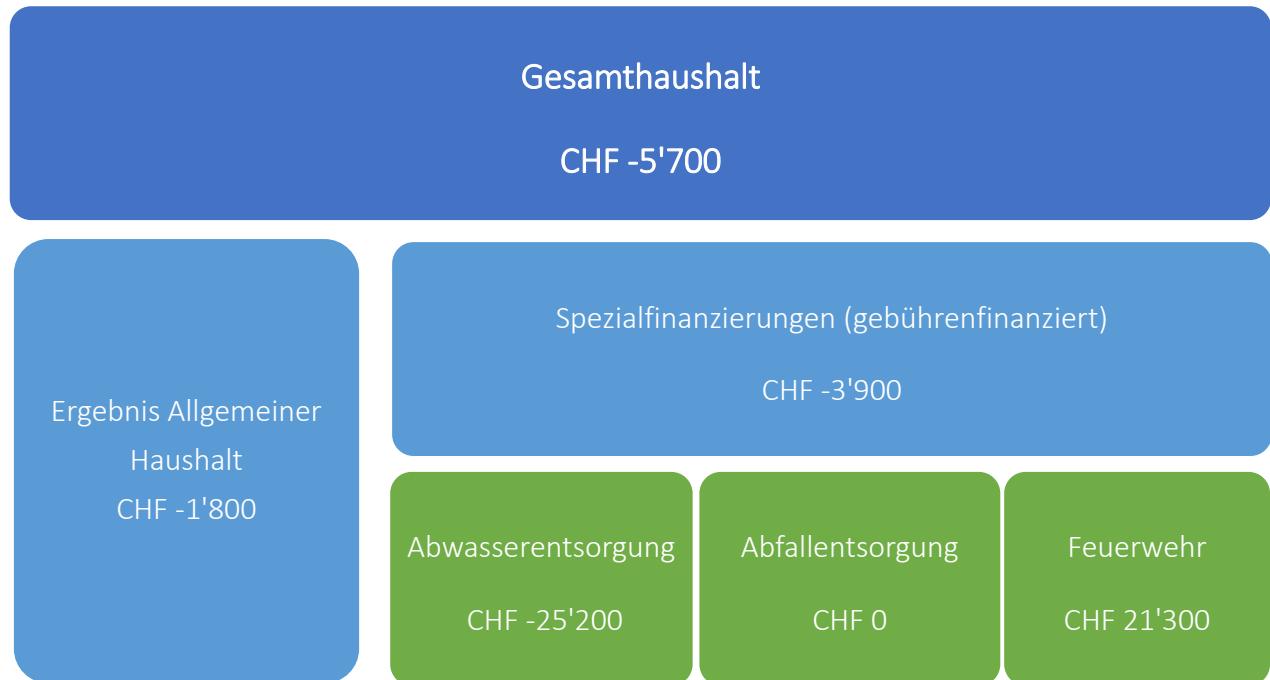
Zusammenzug Funktionale Gliederung	18
Detail Funktionale Gliederung	19 - 42
Zusammenzug nach Sachgruppen	43 - 48

Investitionsrechnung

Zusammenzug Funktionale Gliederung	49
Detail Funktionale Gliederung	50 - 51
Zusammenzug nach Sachgruppen	52

1 Budget 2025 auf einen Blick

Das Budget 2025 wird gem. Kant. Vorgaben nach dem neuen Rechnungslegungsmodell 2 (HRM2) erstellt und weist bei gleichbleibender Steueranlage von 1.59 Einheiten folgendes Ergebnis aus:



Die Jahresrechnung 2023 schloss mit einem Ertragsüberschuss von CHF 852'354.07 im allgemeinen Haushalt ab. Die Eigenkapitalbestände weisen per 01.01.2024 folgende Werte auf:

Bereich	Kto-Nr.	Bezeichnung	Bestand 01.01.2024	
Allgemeiner Haushalt	294	Finanzpolitische Reserve (zusätzliche Abschreibungen)	CHF	3'323'817
	299	Eigenkapital kumulierte Ergebnisse Vorjahre	CHF	4'151'530
Spezialfinanzierung	29002	Abwasserentsorgung	CHF	1'222'912
	29003	Abfallentsorgung	CHF	119'348
	29000	Feuerwehr	CHF	-94'392

1.1 Relevante Budgetpositionen

1.1.1 Deckung Aufwandüberschuss

Der Rechnungsausgleich erfolgt einerseits über die finanzpolitische Reserve und andererseits über das Eigenkapital. Sofern der Bilanzüberschussquotient (BüQ = Eigenkapital in % des Steuerertrages NP und JP + Finanzausgleich) unter 30 % liegt, darf für den Ausgleich eine Entnahme, bis zum Erreichen der 30%, getätigt werden. Anschliessend ist das Defizit dem Eigenkapital (Kumulierte Ergebnisse aus den Vorjahren) zu belasten. Für das Budget 2025 liegt der BüQ gemäss den aktualisierten Zahlen aus der Finanzplanung bei 40.82%. Der Aufwandüberschuss muss somit dem Eigenkapital belastet werden.

Die Bestände verändern sich voraussichtlich wie folgt (Beträge in CHF):

Kto-Nr.	Bezeichnung	Bestand 01.01.24	Budget 2024 (aktualisierte Finanzplanversion)	Budget 2025	Bestand 31.12.25
29400.00	Finanzpol. Reserve zus. Abschreibungen	3'323'817	0	0	3'323'817
29990.01	Eigenkapital kumulierte Ergebnisse Vorjahre	4'151'530	-100'300-	-1'800	4'049'430

1.1.2 Steuereinnahmen

Die Einträge wurden anhand der Vorgaben und Korrekturen vom Amt für Gemeinden und Raumordnung vorgenommen und mit Hilfe der kantonalen Finanzplanungshilfe erstellt. Im Bereich der Steuereinnahmen der natürlichen Personen zeichnet sich ab, dass das übermässig hoch ausgefallene letzte Jahr, nicht bestätigt wird. Es muss damit gerechnet werden, dass im aktuellen Rechnungsjahr 2024 die Steuereinnahmen unter dem Budget bleiben werden. Grund dafür sind Korrekturen, hauptsächlich bei der Verrechnungssteuer, aus den Vorjahren. Deshalb wurde für die Budgetierung 2025 der Basiswert an die Steuerprognose angeglichen und mit der Zuwachsrate der kantonalen Steuerverwaltung (+2.9%) aufgerechnet. Dies ergibt einen prognostizierten Einkommenssteuerertrag der natürlichen Personen von CHF 8.3 Mio. Bei der Vermögenssteuer wird unverändert von einer leichten Zuwachsrate von 1.5% ausgegangen. Es wird mit voraussichtlichen Erträgen aus Vermögenssteuern in der Höhe von CHF 1.152 Mio. gerechnet (RG 2023 = 1.111 Mio. Prognose 2024 CHF 1.133).

Die Steuereinnahmen (Sachartengliederung 40) wurden insgesamt mit CHF 11.662 Mio. veranschlagt, d.h. CHF 178'900 höher als im Vorjahresbudget. Darin enthalten sind Rückstellungsaufhebungen von CHF 160'000 bei den Steuerteilungen.

Aufgrund der grösstenteils positiven Rechnungsabschlüsse der vergangenen Jahre ist der Eigenkapitalbestand für die Deckung künftiger Defizits ausreichend. **Die Steueranlage für das Jahr 2024 bleibt bei 1.59 Einheiten.**

1.1.3 Investitionen/Abschreibungen

Die geplanten Investitionen 2025 im Allgemeinen Haushalt betragen CHF 1.293 Mio. Es sind keine Investitionsbeiträge zu erwarten. Die Investitionen der Spezialfinanzierung Abwasserbeseitigung liegen bei CHF 175'000. Die Abschreibungen alter und neuer Investitionen belaufen sich im Budget 2025 auf CHF 790'200 (Budget 2024 = CHF 788'100, RG 2023 = CHF 938'841). Das alte Verwaltungsvermögen wurde per 31.12.2023 abgeschrieben. Deshalb hat sich der Abschreibungsaufwand seit der Rechnung 2023 um CHF 194'500 verringert.

1.1.4 Fremdkapital / Fremdkapitalbedarf

Im nächsten Frühling steht eine Darlehenserneuerung in der Höhe von CHF 1.0 Mio. an. Der Zins des abzulösenden Darlehens liegt bei 0.35%. Bei der momentanen Zinslage kann davon ausgegangen werden, dass der Zinsaufwand dafür ansteigen wird. Eine Rückzahlung scheint unrealistisch, da im Frühling jeweils ein Liquiditätsengpass besteht und mit dem obenerwähnten Investitionsvorhaben die flüssigen Mittel dafür benötigt werden. Dennoch sieht es danach aus, dass der Zinsaufwand im gesamten sinken wird, da ein Darlehen im aktuellen Jahr ausläuft und es danach aussieht, dass eine Teilrückzahlung getätigt und der Rest zu besseren Zinsen refinanziert werden kann.

1.1.5 Baulicher Unterhalt

Der bauliche Unterhalt wurde in Etwa gleich hoch veranschlagt. Er steigt lediglich um CHF 15'800 auf einen Gesamtbetrag von CHF 556'000 an. Im Bereich Hochbau sind bei der Schulanlage Mehrausgaben gegenüber dem Vorjahresbudget von CHF 35'100 geplant. Einerseits wird eine Raumteilung (Vorgabe Lehrplan 21) für CHF 49'000 vorgenommen und andererseits wird eine Brandmeldeanlage (manuelle Auslösung gem. Notfallkonzept) installiert für CHF 30'000. Dem gegenüber stehen Minderausgaben beim Verwaltungsgebäude von CHF 34'000 was im Bereich Hochbau den Aufwand ausgleicht. Der Kostenanstieg verursacht der Unterhalt an der Strassenbeleuchtung, hier wurde mit der BKW ein Servicevertrag für die Strassenbeleuchtung über CHF 20'000 abgeschlossen.

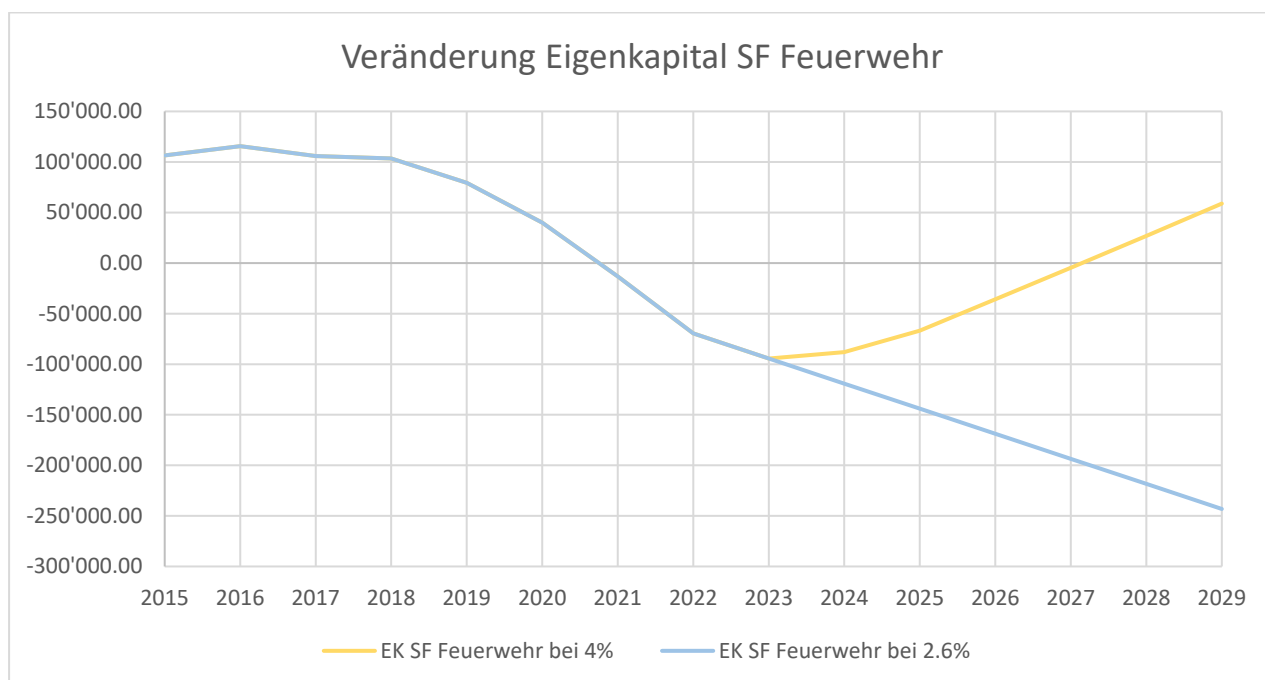
1.1.6 Lastenausgleiche

Viele dieser Beiträge berechnen sich anhand der Bevölkerungszahl mittels einem pro Kopf-Beitrag. Obschon die Bevölkerungszahl auf einem tiefen Niveau stagniert ist, fallen die budgetierten Beiträge an den Kanton CHF 324'000 höher aus als im Vorjahr.

1.1.7 Spezialfinanzierung Feuerwehr (Funktion 1500)

Die Spezialfinanzierung Feuerwehr weist ein negativer Eigenkapitalsaldo aus. Die Gemeinde musste folglich mit Steuergeldern einen Vorschuss an die Spezialfinanzierung Feuerwehr leisten, um das Defizit zu decken. Gemäss Art. 88 Gemeindeverordnung [GV, 170.111] gilt es den Vorschuss, der die Gemeinde in die Spezialfinanzierung geleistet hat, innert 8 Jahren (bis 31.12.2029) durch Ertragsüberschüsse zu tilgen. Da nicht davon ausgegangen werden kann, dass die Kosten der Feuerwehr Biel/Bienne drastisch sinken, musste der Gemeinderat die Feuerwehrrersatzabgabe erneut anheben, um die nötigen Ertragsüberschüsse generieren zu können. Im Bevölkerungsschutzreglement unter Art. 19, Abs. 2 ist festgehalten, dass die Bandbreite der Ersatzabgabe zwischen 2% und 8% des Staatssteuerbetrags liegen muss. Der Gemeinderat hat sich auf Empfehlung der Sicherheits- und Finanzkommission dazu entschieden, ab 2024 die Feuerwehrrersatzabgabe auf 4.0% anzuheben. Damit sollte es möglich sein, den Vorschuss bis ins Jahr 2027 zurückzuzahlen.

Kto-Nr.	Bezeichnung	Bestand 01.01.24	Budget 2024	Budget 2025	Bestand 31.12.25
29000.01	SF Feuerwehr	-94'393	6'300	21'300	-66'793

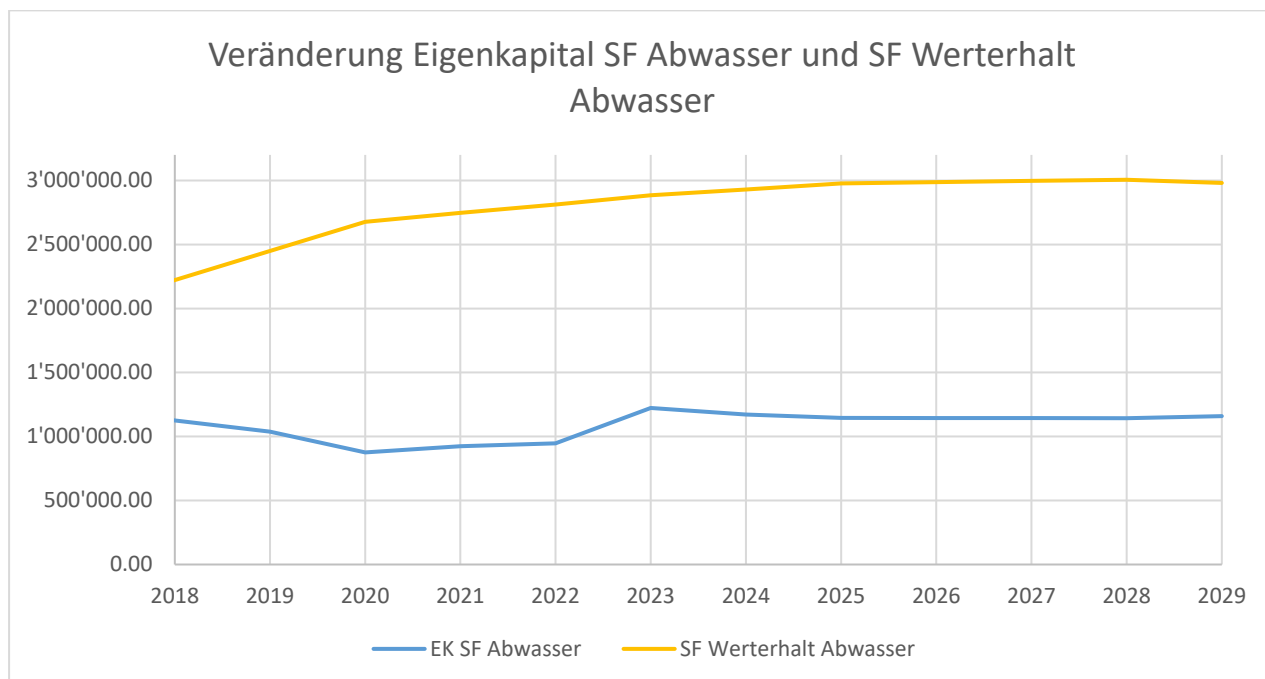


1.1.8 Spezialfinanzierung Abwasserentsorgung (Funktion 7201)

Aufgrund der Anpassung des Abrechnungszeitraums hat sich im letzten Jahr das Eigenkapital der Spezialfinanzierung Abwasser vom CHF 946'268 auf CHF 1.2 Mio. erhöht. Damit lassen sich künftige Aufwandüberschüsse decken. Die beiden EKs zeigen sich ansonsten stabil (Zahlen gem. Finanzplan 25-29).

Der budgetierte Aufwandüberschuss von CHF -25'200 liegt etwas tiefer als in den vergangenen Jahren. Der Sachaufwand verändert sich zum Vorjahresbudget nur minim. Eine Veränderung gibt es bei den Transferaufwänden (Beiträge an VKA und ARA), welche insgesamt CHF 46'500 tiefer liegen als im Vorjahr. Das bessere Ergebnis hängt jedoch sehr von den Gebühreneinnahmen ab, was schwierig zu beurteilen ist, da die Verbrauchsgebühr anhand des Wasserbezugs berechnet wird und somit der variable Teil ausschlaggebend ist.

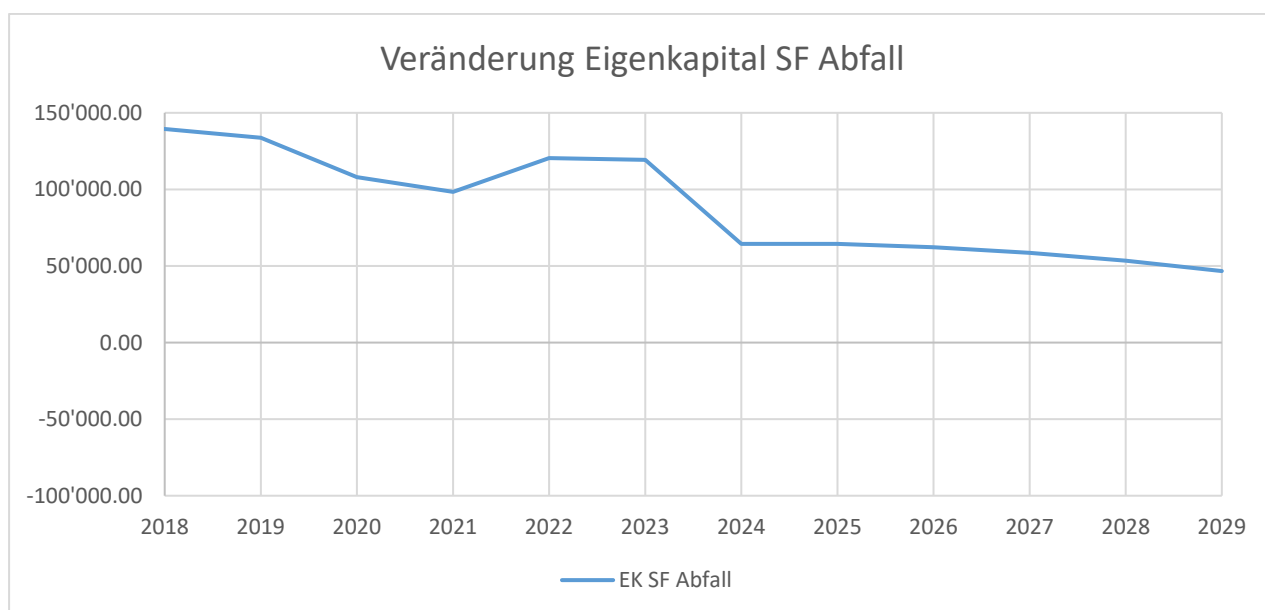
Kto-Nr.	Bezeichnung	Bestand 01.01.24	Budget 2024 (aktualisierte Finanzplanversion)	Budget 2025	Bestand 31.12.25
29002.01	SF Abwasserentsorgung	1'222'912	-51'900	-25'200	1'145'812
29302.01	SF Abwasseranlagen WE	2'884'902	46'900	31'900	2'963'702



1.1.9 Spezialfinanzierung Abfallentsorgung (Funktion 7301)

Die Spezialfinanzierung Abfallentsorgung weist ein ausgeglichenes Ergebnis aus. Der im letzten Jahr budgetierte Aufwandüberschuss wird mit grosser Wahrscheinlichkeit nicht in dieser Höhe eintreffen, da sich der Neubau der Kadaversammelstelle verzögert und die daraus resultierende Beteiligung erst zu einem späteren Zeitpunkt eintrifft. Die Budgetierung wurde anhand des neuen Abfallreglement vorgenommen. Somit beruhen die Zahlen des Ertrags grösstenteils auf Annahmen, da nicht abgeschätzt werden kann, wie viele Grüngutvignetten abgesetzt werden. Aufgrund der vagen Budgetierung auf der Einnahmeseite, wurde die Ausgabe Seite entsprechend genauer unter die Lupe genommen und an die aktuellen Ausgaben angepasst.

Kto-Nr.	Bezeichnung	Bestand 01.01.24	Budget 2024 (aktualisierte Finanzplanversion)	Budget 2025	Bestand 31.12.25
29003.01	SF Abfallbeseitigung	119'348	-54'946	0	64'402



2 Erläuterungen

2.1 Allgemeines

Das Budget wurde nach dem Grundsatz der Vollständigkeit erstellt. Es enthält alle zum heutigen Zeitpunkt absehbaren Aufwendungen und Erträge der Erfolgsrechnung, sowie sämtliche Ausgaben und Einnahmen der Investitionsrechnung und berücksichtigt die finanziellen Möglichkeiten der Gemeinde.

Das Budget 2025 basiert auf folgenden Ansätzen:

Gemeindesteueranlage:	1.59	Einheiten
Liegenschaftsteuer:	1.5‰	des amtlichen Wertes
Hundetaxe¹⁾	CHF 100.00	
	CHF 70.00	für Hundebesitzer, die Bezüger einer Ergänzungsleistung zur AHV-/IV-Rente oder Sozialhilfebezüger sind
Kanalisationsgebühren^{1) / 2)}		
Grundgebühr:	CHF 0.30	pro m ² Geschossfläche
Verbrauchsgebühr:	CHF 2.00	pro m ³ Wasserverbrauch
Kehrichtgebühr¹⁾		
Bevölkerung:		
	CHF 53.00	Pro erwachsene Person (ab 18 Jahren)
Industrie, Gewerbe- und Handelsbetriebe nach Betriebs- und Lagerflächen:		
	CHF 135.00	bis 40m ² (sofern nicht im Privathaushalt gemeldet)
	CHF 250.00	bis 100m ²
	CHF 400.00	bis 400m ²
	CHF 800.00	ab 400m ²
Feuerwehrpflichtersatz¹⁾	4.0 % der Kantonssteuer; min. CHF 10, max. CHF 450	
¹⁾ Gestützt auf die reglementarischen Bestimmungen der Einwohnergemeinde Ipsach legt der Gemeinderat jährlich die Abwasser- und Abfallentsorgungsgebühren sowie die Höhe der Hundetaxe und des Feuerwehrpflichtersatzes fest. ²⁾ Unter Vorbehalt, dass das neue Abfallreglement per 1. Januar 2025 in Kraft tritt.		

2.2 Erfolgsrechnung Gesamthaushalt (inkl. Spezialfinanzierungen)

2.2.1 Erläuterung zur Entwicklung Personalaufwand

	Budget 2025	Budget 2024	Rechnung 2023	Differenz zu Budget 2024	Differenz zu RG 2023	in % zu Budget 2024	in % zu RG 2023
30 Personalaufwand	4'257'600	4'215'300	3'996'289	42'300	261'310.55	1.0%	6.5%

Die Ausgangslage bildet der Personalaufwand Stand August 2024. Für den Teuerungsausgleich vom nächsten Jahr wird der Entscheid des Regierungsrates für das kantonale Verwaltungspersonal übernommen. Zum Zeitpunkt der Budgetierung wurde mit einer Teuerung und individuellem Gehaltsaufstieg von 3% gerechnet. Der Entscheid des Regierungsrates wird jeweils anfangs Dezember gefällt. Der Anstieg beim Personalaufwand liegt jedoch nicht an den Gehaltskosten. Diese liegen trotz des 3%igen Anstiegs lediglich CHF 800 über dem Vorjahr. Die Veränderung ist dem Übrigen Personalaufwand zuzuschreiben, er steigt um CHF 41'500. Die grösste Position ist in den Weiterbildungskosten zu finden, sie steigen um CHF 28'600 – drei Mitarbeitende werden die eidg. Ausbildung zur Fachperson Gemeinwesen beginnen. Der restliche Anstieg ist mehreren kleineren Positionen zu zuschreiben, hauptsächlich bei den Anerkennungen des Personals, da überdurchschnittlich viele Pensionierung anstehen.

2.2.2 Erläuterung zur Entwicklung Sachaufwand

	Budget 2025	Budget 2024	Rechnung 2023	Differenz zu Budget 2024	Differenz zu RG 2023	in % zu Budget 2024	in % zu RG 2023
31 Sachaufwand	2'643'600	2'597'800	2'669'149	45'800	-25'548.72	1.8%	-1.0%

Der Sachaufwand ist einer der wenigen Bereiche, bei dem aus finanzieller Sicht ein gewisser finanzieller Handlungsspielraum besteht. Deshalb gibt es jeweils diverse Abweichungen zum Vorjahr

Die grössten Abweichungen ab CHF 25'000:

Kto-Nr.	Bezeichnung	Budget 2025	Budget 2024	Differenz	Begründung
XXXX.3111	Anschaffung Maschinen, Geräte und Fahrzeuge.	90'300	48'400	41'900	<ul style="list-style-type: none"> • Ausstattung Pausenraum CHF 12'000 (Dampfzug) • Ersatz Stühle Prim CHF 18'300 • Ersatz Parkuhren CHF 21'200
2170.3120	Wasser, ARA, Energie, Heizmaterial (Schulliegenschaft)	152'000	99'000	53'000	Die Energiekosten sind bekanntlich massiv gestiegen und wurden im letzten Jahr zu tief budgetiert. Grundlage Rechnung 2023 und aktuelles Rechnungsjahr 2024, Stand August
5430.3130	Betriebskosten (Alimentenwesen)	-900	45'800	-46'700	Gemäss Meldung SoDi Nidau. Weniger neue Betriebsverfahren, Eingang Betriebsvorschüsse aus vergangenen Jahren
6150.3130	Reinigung, Strassen- und Schachtsanierung durch Dritte	62'900	35'000	27'900	Die Position wurde stets überzogen. Fürs Budget 2025 wurden die Details sauber aufgeführt: <ul style="list-style-type: none"> - Strassenreinigung/-sanierung CHF 31'900 - Schachtsanierung CHF 25'000 - Entwässerung Höhestrasse/Birli CHF 6'000
7900.3132	Honorare für Beratungen	0	25'000	25'000	Die budgetierten Honorare werden auf die Investitionsprojekte verbucht.
0290.3144	Unterhalt Liegenschaften, Servicekosten Dorfstrasse 8	34'000	68'000	-34'000	Es fällt lediglich der laufende ordentliche Unterhalt an.
2170.3144	Baulicher Unterhalt Schulliegenschaft	106'300	71'200	35'100	<ul style="list-style-type: none"> • Sicherheitsinstallationen (Brandmeldeanlage, Signalarbeit uns. gem. Notfallkonzept) CHF 30'000 • Zimmer aufteilen Nr 8 und 11. (Trennwände, Stromarbeiten, malerarbeiten, Türdurchgang) Auflage Lehrplan 21 CHF 49'000

2.2.3 Erläuterung zur Entwicklung Abschreibungsaufwand

	Budget 2025	Budget 2024	Rechnung 2023	Differenz zu Budget 2024	Differenz zu RG 2023	in % zu Budget 2024	in % zu RG 2023
33 Abschreibungen	790'200	788'100	938'841	2'100	-148'640.98	0.3%	-15.8%

- Die voraussichtlichen Investitionen 2025 betragen für den Allgemeinen Haushalt CHF 1.293 Mio. Die Investitionen der Spezialfinanzierung ARA liegen bei CHF 175'000. Die Investitionen werden über mehrere Jahre ausgeführt, die Abschreibungen beginnen erst mit der Inbetriebnahme der Anlage. Deshalb steigt der Abschreibungsaufwand nicht proportional zu den Investitionsausgaben. Der Anstieg des Abschreibungsaufwands in den Folgejahren ist im Finanzplan 2025 – 2029 ersichtlich.
- Zusätzliche systembedingte Abschreibungen werden gebildet, wenn im Rechnungsjahr
 - In der Erfolgsrechnung ein Ertragsüberschuss ausgewiesen wird und
 - Die ordentlichen Abschreibungen kleiner als die Nettoinvestitionen sind.

Das Budget 2025 weist im allgemeinen Haushalt keinen Ertragsüberschuss aus, somit sind keine zusätzlichen systembedingten Abschreibungen zu buchen.

Zusätzliche systembedingte Abschreibungen müssen aufgelöst werden, wenn

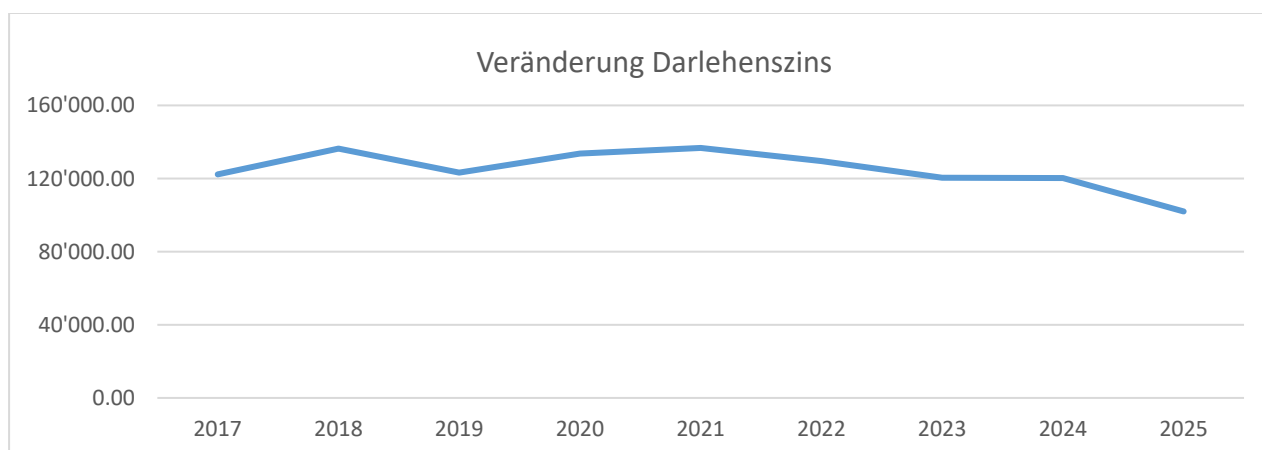
- Im Rechnungsjahr ein Aufwandüberschuss des allgemeinen Haushalts zu Buche steht und
- Das Verhältnis zwischen Bilanzüberschuss und Summe der Steuereinnahmen plus Zahlungen aus dem Finanzausgleich unter 30% (Bilanzüberschussquotient - BÜQ) liegt.

Der Bilanzüberschussquotient liegt über 30%, daher können keine Auflösungen vorgenommen werden. Der Aufwandüberschuss muss den kumulierten Ergebnissen aus den Vorjahren (Eigenkapital) entnommen werden.

2.2.4 Erläuterung zur Entwicklung Finanzaufwand

	Budget 2025	Budget 2024	Rechnung 2023	Differenz zu Budget 2024	Differenz zu RG 2023	in % zu Budget 2024	in % zu RG 2023
34 Finanzaufwand	127'400	148'600	144'426	-21'200	-17'025.60	-14.3%	-11.8%

Bis Ende 2025 laufen zwei Darlehen in der Gesamthöhe von CHF 3.5 Mio. aus. Mit der momentanen Liquidität sieht es nicht danach aus, als ob die Darlehen amortisiert werden können. Grund sind die tieferen ausfallenden Steuereinnahmen im Rechnungsjahr 2024. Dennoch sinkt voraussichtlich die Fremdkapitalzinsbelastung, da im letzten Jahr für die Darlehensablösung mit einem höheren Zins gerechnet wurde.





2.2.5 Erläuterung zur Entwicklung Einlagen in Fonds und Spezialfinanzierungen

	Budget 2025	Budget 2024	Rechnung 2023	Differenz zu Budget 2024	Differenz zu RG 2023	in % zu Budget 2024	in % zu RG 2023
35 Einlagen in Fonds Spez.finanz.	149'000	147'000	347'514	2'000	-198'513.80	1.4%	-57.1%

Die grosse Abweichung zum Rechnungsjahr 2023 hängt mit der Einlage in die Spezialfinanzierung Planungsmehrwert zusammen. Eine Prognose, wann es zu einer Fakturierung kommt, kann nicht vorgenommen werden. Deshalb sind hohe Budgetabweichungen unumgänglich. Im Budget 2025 ist wie auch schon im Vorjahr, lediglich die Einlage in den Werterhalt der Spezialfinanzierung Abwasser veranschlagt.

2.2.6 Erläuterung zur Entwicklung Transferaufwand

	Budget 2025	Budget 2024	Rechnung 2023	Differenz zu Budget 2024	Differenz zu RG 2023	in % zu Budget 2024	in % zu RG 2023
36 Trans- feraufwand	11'331'500	11'437'700	10'979'645	-106'200	351'854.86	-0.9%	3.2%

Die grössten Abweichungen ab CHF 25'000:

Kto-Nr.	Bezeichnung	Budget 2025	Budget 2024	Differenz	Begründung
2120.3611	Gemeindeanteil LA Lehrergehälter	784'000	735'000	49'000	Gem. Berechnung Finanz- planungstool des Kantons
5799.6311	Gemeindeanteil LA Sozialhilfe	2'403'000	2'212'000	191'000	Gem. Berechnung Finanz- planungstool des Kantons Anstieg pro Kopf Beitrag von CHF 565 auf CHF 616
5320.3631	Gemeindeanteil Lastenausgleich EL	951'600	881'000	70'600	Gem. Berechnung Finanz- planungstool des Kantons Anstieg pro Kopf Beitrag von CHF 225 auf CHF 244
2130.3632	Beitrag an Schulver- band Nidau für Be- triebskosten	676'000	723'000	-47'000	Gemäss Angabe Schulver- band Nidau - Tiefere Anzahl SuS
2130.3632	Beitrag an Schulver- band Nidau für Leh- rerbesoldung	750'000	790'000	-40'000	Gemäss Angabe Schulver- band Nidau - Tiefere Anzahl SuS
7201.3632	Beitrag Verband für Kanalisation und Abwasserreinigung VKA	260'000	295'000	-35'000	Gemäss Angabe VKA
5450.3637	Beiträge an Haus- halte\ (Betreuungs- gutscheine)	350'000	397'000	-47'000	Stand August 2024 ist die Anzahl Betreuungsgut- scheine rückläufig.
5720.3637	Unterstützungen (wirtschaftliche Hilfe inkl. KVG/VVG- Prämien)	2'200'000	2'400'000	-200'000	Anpassung an letzte Schlussrechnung – die Rück- erstattung des Kantons ist im gleichen Masse tiefer – 0-Summe



2.2.7 Erläuterung zur Entwicklung Fiskalertrag

	Budget 2025	Budget 2024	Rechnung 2023	Differenz zu Budget 2024	Differenz zu RG 2023	in % zu Budget 2024	in % zu RG 2023
40 Steuerertrag	11'662'500	11'483'600	12'083'776	178'900	-421'275.60	1.6%	-3.5%

Die wichtigsten Steuerarten:

Kto.-Nummer	Kto.-Bezeichnung	Budget 2025	Budget 2024	Rechnung 2023	Differenz zu Budget 2024	Differenz zu RG 2023
9100.4000.00	Einkommenssteuern NP	8'300'000	8'480'000	8'701'225.05	-180'000	-401'225
9100.4000.20	Nachsteuern und Bussen NP	25'000	15'000	73'824.35	10'000	-48'824
9100.4000.40	Steuerteilungen Einkommen NP z. G. Gde.	200'000	180'000	211'945.95	20'000	-11'946
9100.4000.50	Steuerteilungen Einkommen NP z. L. Gde.	-400'000	-426'000	-398'958.95	26'000	-1'041
9100.4000.70	Rückstellungen für Gemeindesteuerteilungen NP (Auflösung)	130'000	0	0.00	130'000	130'000
9100.4001.00	Vermögenssteuern NP	1'152'000	1'162'000	1'111'661.95	-10'000	40'338
9100.4001.40	Steuerteilungen Vermögen NP z. G. Gde.	80'000	55'000	79'001.55	25'000	998
9100.4001.50	Steuerteilungen Vermögen NP z. L. Gde.	-60'000	-60'000	-79'980.70	0	19'981
9100.4002.00	Quellensteuern	150'000	125'000	175'376.20	25'000	-25'376
9100.4010.00	Gewinnsteuern JP	350'000	350'000	55'599.40	0	294'401
9100.4010.40	Steuerteilungen Gewinnsteuern JP z. G. Gde.	60'000	60'000	20'643.65	0	39'356
9100.4010.50	Steuerteilungen Gewinnsteuern JP z. L. Gde.	-30'000	-30'000	-38'082.95	0	8'083
9100.4010.7	Rückstellungen für Gemeindesteuerteilungen JP (Auflösung)	30'000	0	0.00	30'000	30'000
9100.4011.00	Kapitalsteuern JP	1'000	4'000	767.60	-3'000	232
9100.4029.00	Eingang abgeschriebene Steuern	15'000	15'000	14'682.10	0	318
9101.4022.00	Grundstückgewinnsteuern	195'000	122'000	442'336.80	73'000	-247'337
9101.4022.10	Sonderveranlagungen	280'000	250'000	335'624.35	30'000	-55'624
9102.4021.00	Liegenschaftssteuern	1'140'000	1'135'000	1'141'565.80	5'000	-1'566

Die Grundlage für die Budgetierung des Fiskalertrages bilden die Prognosedaten und Statistiken der kantonalen Steuerverwaltung und der Kant. Planungsgruppe.

Einkommenssteuern Prognose:

Die Prognose 2024 lässt darauf schliessen, dass der Fiskalertrag tiefer ausfallen wird als angenommen. Dieser Wert wurde als Basis für die Budgetierung 2025 verwendet und mit der Wachstumsrate des Kantons multipliziert (vgl. Punkt 1.1.2). Die Berechnung erfolgt anhand der durchschnittlichen Steuer pro Steuerpflichtige Person (ØSteuer CHF 2'156.10, 2'418 Personen, Steueranlage 1.59).

= CHF 8'300'000 Einkommenssteuern 2025

Prognose Vermögenssteuern:

Prognose 2024 CHF 1'133'493

1.5 % Zuwachsrate 2025 gem. kant. Planungsgruppe

= CHF 1'152'000 Vermögenssteuern 2025

Gewinnsteuern juristische Personen

Die Gewinnsteuern sollten sich im nächsten Jahr wieder an den Durchschnittswert angleichen. Die Einnahmen aus den Jahren 2020 bis 2022, fielen zu hoch aus (bei einem Spezialfall erfolgte die Versteuerung dort, wo der Gewinn erwirtschaftet wurde.). Die Korrektur erfolgte im Jahr 2023, was der Grund war für die tiefen Gewinnsteuereinnahmen von lediglich CHF 55'599.40.

Grundstückgewinn – und Sondersteuern

Im Budget 2025 wurde anhand des Median der Jahre 2019 bis 2023 mit Sondersteuern (Kapitalleistungen / Kapitalabfindungen aus Vorsorge) von rund CHF 195'000 gerechnet. Bei den Grundstückgewinnsteuern ergaben der Mittelwert der Zahlen einen Betrag von CHF 280'000. Beide Werte hängen sehr stark von der Tätigkeit in der Bevölkerung ab und können deshalb nur schwer budgetiert werden.

Liegenschaftssteuern

Gemäss der kantonalen Steuerverwaltung liegt das Total der amtlichen Werte in der Gemeinde Ipsach (Stand Sommer 2024) bei CHF 760'626'411, weshalb für das Jahr 2025 der Ertrag aus der Liegenschaftsteuer mit CHF 1'140'000 veranschlagt wurde. (Wachstum 0.4% bei einem Steuersatz von 1.5‰)

Rückstellungen für Steuerteilungen

Um die jährlichen Schwankungen bei den Steuerteilungen abzufedern, wurde bis ins Jahr 2018 eine Rückstellung in der Höhe von CHF 1.7 Mio. gebildet. In den Jahren 2019 bis 2021 wurde die Rückstellung bis auf einen Restbetrag von CHF 700'000 wieder aufgelöst – Die damalige Bildung war zu hoch. Die Schwankungen bei den Steuerteilungen gingen in den letzten Jahren zurück, so dass die Revisionsstelle empfiehlt, die Rückstellung bis auf den Durchschnittswert von CHF 460'000 aufzulösen. Dies wird nun Schrittweise vorgenommen. Bei den Rückstellungen für Gemeindesteuerteilungen natürliche Personen werden CHF 160'000 und bei den juristischen Personen CHF 30'000 aufgelöst.

2.3 Investitionen 2025

Schulraumplanung (CHF 8'000, 2025 / CHF 32'000, 2026)	CHF	8'000
Ersatz Leuchten und Leuchtmittel (Umstellung LED) Schulliegenschaft	CHF	120'000
Reorganisation Spielplatz KiTa	CHF	75'000
Quellmattstrasse (CHF 150'000, 2025 / CHF 180'000, 2026)	CHF	150'000
Sanierung Moosstrasse Ost und West (CHF 750'000, 2025 / CHF 680'000, 2026)	CHF	700'000
Überarbeitung Ueo Seezone und SFG	CHF	20'000
Überarbeitung UeO Dorfkern	CHF	25'000
Überarbeitung UeO Schürlirain	CHF	20'000
Investitionen Steuerhaushalt	CHF	1'118'000
Genereller Entwässerungsplan (GEP) Unterhalt / Erneuerung Kanalisation	CHF	100'000
GEP - Überarbeitung	CHF	50'000
GEP – Ueo Eigentumsabgrenzung	CHF	25'000
Investitionen Abwasser	CHF	175'000
Total Investitionen Gesamthaushalt	CHF	1'293'000

2.4 Finanzplan 2025-2029

Der Finanzplan wurde anhand der Rechnung 2023, des Budgets 2024 (mit den aktualisierten kantonalen Prognosedaten) und des Budgets 2025 überarbeitet. Er wird an der Gemeindeversammlung im Dezember 2024 erläutert.

3 Ergebnis

3.1 Übersicht Gesamtergebnis Gemeinde

Das Gesamtergebnis inkl. Aufwandüberschuss/Ertragsüberschuss der Spezialfinanzierungen Feuerwehr, Abwasserentsorgung (ARA) und Abfallbeseitigung weist folgende Wert aus:

Aufwand	CHF	20'066'400
Ertrag	CHF	20'060'700
= Erfolgsrechnung Gesamthaushalt (ohne Abschlusskonten)	CHF	-5'700

Ergebnis Gesamthaushalt pro Bereich:

Ergebnis Allgemeiner Haushalt	CHF	-1800
Ergebnis Spezialfinanzierung Feuerwehr	CHF	21300
Ergebnis Spezialfinanzierung ARA	CHF	-25200
Ergebnis Spezialfinanzierung Abfall	CHF	0
= Ergebnis Gesamthaushalt	CHF	-5'700

3.1.1 Erfolgsrechnung Gesamthaushalt

Betrieblicher Aufwand	CHF	19'939'000
Betrieblicher Ertrag	CHF	19'748'000
Ergebnis aus betrieblicher Tätigkeit	CHF	-191'000
Finanzaufwand	CHF	127'400
Finanzertrag	CHF	312'700
Ergebnis aus Finanzierung	CHF	185'300
Operatives Ergebnis	CHF	-5'700
Ausserordentlicher Aufwand	CHF	0
Ausserordentlicher Ertrag	CHF	0
Ausserordentliches Ergebnis	CHF	0
Gesamtergebnis Erfolgsrechnung	CHF	-5'700

3.1.2 Investitionsrechnung Gesamthaushalt

Investitionsausgaben	CHF	1'293'000
Investitionseinnahmen	CHF	20'000
Ergebnis Investitionsrechnung Gesamthaushalt	CHF	1'273'000



3.1.3 Finanzierungsergebnis Gesamthaushalt

Selbstfinanzierung:			
Gesamtergebnis Erfolgsrechnung	90	CHF	-5'700
Abschreibungen Verwaltungsvermögen	33	+ CHF	790'200
Einlagen in Fonds und Spezialfinanzierungen	35	+ CHF	149'000
Entnahmen aus Fonds und Spezialfinanzierungen	45	- CHF	-102'100
WB Darlehen VV	364	+ CHF	
WB Beteiligungen VV	365	+ CHF	
Abschreibungen Investitionsbeiträge	366	+ CHF	
Zusätzliche Abschreibungen	383	+ CHF	
Einlagen in den Bilanzüberschuss (finanzpolitische Reserve)	389	+ CHF	
Entnahmen aus dem Bilanzüberschuss (finanzpolitische Reserve)	489	- CHF	
Selbstfinanzierung		CHF	831'400
Nettoinvestition	5 ./ . 6	CHF	1'273'000
Finanzierungsergebnis (+ = Finanzierungsüberschuss / - = Finanzierungsfehlbetrag)		CHF	-441'600
Selbstfinanzierungsgrad (Selbstfinanzierung in % der Nettoinvestition)			65.31%
Gemäss Mittelflussrechnung der Finanzplanung können die Investitionsvorhaben mit den vorhandenen Mittel gedeckt werden. Falls sich aber die tieferen Steuereinnahmen bewahrheiten, könnte der Bestand an flüssigen Mittel nicht reichen um die Investitionstätigkeit zu finanzieren und es müsste zur Überbrückung neues Kapital aufgenommen werden.			

3.2 Ergebnis Allgemeiner Haushalt

(ohne Spezialfinanzierungen Feuerwehr, Abwasser und Abfall)

Betrieblicher Aufwand	CHF	18'666'000
Betrieblicher Ertrag	CHF	18'512'500
Ergebnis aus betrieblicher Tätigkeit	CHF	-153'500
Finanzaufwand	CHF	126'900
Finanzertrag	CHF	278'600
Ergebnis aus Finanzierung	CHF	151'700
Operatives Ergebnis	CHF	-1'800
Ausserordentlicher Aufwand	CHF	0
Ausserordentlicher Ertrag	CHF	0
Ausserordentliches Ergebnis	CHF	0
Gesamtergebnis Erfolgsrechnung	CHF	-1'800

Kommentar zum Ergebnis Allgemeiner Haushalt:

Mit einem Aufwandüberschuss von CHF 1'800 kann von einem sehr ausgeglichenen Budget gesprochen werden. Nichts desto trotz ist zu erwähnen, dass das erfreuliche Ergebnis nur aufgrund der Rückstellungsauflösung von CHF 160'000 zu Stande kam. In Anbetracht, dass aber bei den Steuereinnahmen der natürlichen Personen um CHF 180'000 weniger budgetiert wurde und die Lastenausgleiche voraussichtlich um CHF 324'000 zunehmen werden, ist das Ergebnis dennoch als positiv zu erachten.



3.3 Ergebnis Spezialfinanzierungen

3.3.1 Ergebnis Spezialfinanzierung Feuerwehr

Betrieblicher Aufwand	CHF	178'200
Betrieblicher Ertrag	CHF	200'000
Ergebnis aus betrieblicher Tätigkeit	CHF	21'800
Finanzaufwand	CHF	500
Finanzertrag	CHF	0
Ergebnis aus Finanzierung	CHF	500
Operatives Ergebnis	CHF	21'300
Ausserordentlicher Aufwand	CHF	0
Ausserordentlicher Ertrag	CHF	0
Ausserordentliches Ergebnis	CHF	0
Gesamtergebnis Erfolgsrechnung	CHF	21'300

Kommentar zum Ergebnis Spezialfinanzierung Feuerwehr:

Mit der Anpassung des Ersatzabgabebesatzes auf 4.0% sollte im Budget 2025 ein Ertragsüberschuss resultieren. Ab dem Jahr 2026 entfallen zudem die Abschreibungskosten für das alte Tanklöschfahrzeug von Nidau von CHF 9'000, was das Ergebnis zusätzlich verbessern wird. Damit sollte es möglich sein, das Defizit der Spezialfinanzierung Feuerwehr innert der Frist bis 31.12.2029 amortisieren zu können. Weitere Angaben zur Spezialfinanzierung Feuerwehr ist unter dem [Punkt 1.1.7](#) zu finden.

3.3.2 Ergebnis Spezialfinanzierung Abwasser

Betrieblicher Aufwand	CHF	799'300
Betrieblicher Ertrag	CHF	755'500
Ergebnis aus betrieblicher Tätigkeit	CHF	-43'800
Finanzaufwand	CHF	0
Finanzertrag	CHF	18'600
Ergebnis aus Finanzierung	CHF	18'600
Operatives Ergebnis	CHF	-25'200
Ausserordentlicher Aufwand	CHF	0
Ausserordentlicher Ertrag	CHF	0
Ausserordentliches Ergebnis	CHF	0
Gesamtergebnis Erfolgsrechnung	CHF	-25'200

Kommentar zum Ergebnis Spezialfinanzierung Abwasser:

Die Spezialfinanzierung Abwasserentsorgung (ARA Kontenbereich 7201) weist im Budget 2025 einen Aufwandüberschuss von CHF 25'200 auf. Die Aufwände wurden in diesem Jahr von Grund auf durchleuchtet was zu einem Kostenrückgang von CHF 44'300 führte. Das Defizit lässt sich hauptsächlich mit der Einlage von CHF 149'000 in den Werterhalt begründen. Der Eigenkapitalbestand von CHF 1'222'912 reicht problemlos für künftige Aufwandüberschüsse auszugleichen. Weitere Angaben zur Spezialfinanzierung Abwasser ist unter dem [Punkt 1.1.8](#) zu finden.

3.3.3 Ergebnis Spezialfinanzierung Abfall

Betrieblicher Aufwand	CHF	295'500
Betrieblicher Ertrag	CHF	280'000
Ergebnis aus betrieblicher Tätigkeit	CHF	-15'500
Finanzaufwand	CHF	0
Finanzertrag	CHF	15'500
Ergebnis aus Finanzierung	CHF	15'500
Operatives Ergebnis	CHF	0
Ausserordentlicher Aufwand	CHF	0
Ausserordentlicher Ertrag	CHF	0
Ausserordentliches Ergebnis	CHF	0
Gesamtergebnis Erfolgsrechnung	CHF	0

Kommentar zum Ergebnis Spezialfinanzierung Abfall:

Die Spezialfinanzierung Abfallentsorgung (Kontenbereich 7301) schliesst mit einem ausgeglichenen Budget ab. Jedoch basieren die einnahmeseitigen Budgeteingaben grösstenteils auf Annahmen, da mit der Reglementsanpassung die nötigen Erfahrungswerte fehlen. Es wird sich in den kommenden Jahren zeigen, wie sich die Spezialfinanzierung Abfall entwickeln wird. Weitere Angaben zur Spezialfinanzierung Abfall ist unter dem [Punkt 1.1.9](#) zu finden.

4 Antrag des Gemeinderates

Der Gemeinderat von Ipsach hat das vorliegende Budget 2025 an seiner Sitzung vom 21. Oktober 2024 beschlossen und beantragt der Gemeindeversammlung folgenden Beschluss zu fassen:

1. Die Gemeindesteueranlage wird wie bisher auf 1.59 Einheiten festgelegt.
2. Der Ansatz der Liegenschaftssteuer ist auf 1.5 ‰ des amtlichen Wertes zu belassen.
3. Genehmigung Budget 2025 bestehend aus:

Gesamthaushalt		
Aufwandüberschuss	CHF	- 5'700
Allgemeiner Haushalt		
Aufwandüberschuss	CHF	- 1'800
SF Feuerwehr		
Ertragsüberschuss	CHF	21'300
SF Abwasserentsorgung		
Aufwandüberschuss	CHF	- 25'200
SF Abfall		
Ausgeglichen	CHF	0

Ipsach, 21. Oktober 2024

Gemeinderat Ipsach

Bernhard Bachmann
Gemeindepräsident

Markus Becker
Geschäftsleiter Gemeinde

Stefan Blaser
Finanzverwalter

5 Genehmigung Gemeindeversammlung

Die Gemeindeversammlung Ipsach hat dem vorstehenden Antrag des Gemeinderates am 6. Dezember 2024 zugestimmt.

Ipsach, 6. Dezember 2024

Einwohnergemeinde Ipsach

Bernhard Bachmann
Gemeindepräsident

Markus Becker
Geschäftsleiter Gemeinde

Erfolgsrechnung

Konto	Erfolgsrechnung Funktionale Gliederung LR	Budget 2025		Budget 2024		Rechnung 2023	
		Aufwand	Ertrag	Aufwand	Ertrag	Aufwand	Ertrag
0	Allgemeine Verwaltung Netto Aufwand	1'950'500.00	323'100.00 1'627'400.00	1'871'900.00	305'700.00 1'566'200.00	1'771'412.75	312'401.01 1'459'011.74
1	Öffentliche Ordnung und Sicherheit, Verteidigung Netto Aufwand	844'000.00	762'600.00 81'400.00	843'500.00	735'600.00 107'900.00	755'130.75	689'336.13 65'794.62
2	Bildung Netto Aufwand	4'933'700.00	1'025'600.00 3'908'100.00	4'861'000.00	886'800.00 3'974'200.00	4'995'434.96	1'129'767.63 3'865'667.33
3	Kultur, Sport und Freizeit, Kirche Netto Aufwand	756'400.00	34'700.00 721'700.00	766'600.00	34'700.00 731'900.00	737'598.95	49'738.80 687'860.15
4	Gesundheit Netto Aufwand	12'000.00	12'000.00	12'300.00	12'300.00	8'798.80	8'798.80
5	Soziale Sicherheit Netto Aufwand	8'181'600.00	4'367'400.00 3'814'200.00	8'225'400.00	4'619'500.00 3'605'900.00	7'651'816.79	4'285'619.73 3'366'197.06
6	Verkehr und Nachrichtenübermittlung Netto Aufwand	1'088'400.00	251'400.00 837'000.00	1'029'000.00	225'700.00 803'300.00	961'176.43	212'116.05 749'060.38
7	Umweltschutz und Raumordnung Netto Aufwand	1'329'000.00	1'112'600.00 216'400.00	1'453'600.00	1'212'000.00 241'600.00	1'762'397.53	1'588'326.39 174'071.14
8	Volkswirtschaft Netto Ertrag	58'400.00 79'900.00	138'300.00	65'400.00 82'400.00	147'800.00	44'796.55 80'318.45	125'115.00
9	Finanzen und Steuern Netto Ertrag	933'700.00 11'138'300.00	12'072'000.00	960'100.00 10'960'900.00	11'921'000.00	2'338'458.73 10'296'142.77	12'634'601.50
	Total	20'087'700.00	20'087'700.00	20'088'800.00	20'088'800.00	21'027'022.24	21'027'022.24
	Gesamttotal	20'087'700.00	20'087'700.00	20'088'800.00	20'088'800.00	21'027'022.24	21'027'022.24

Erfolgsrechnung

Konto	Erfolgsrechnung Funktionale Gliederung LR	Budget 2025		Budget 2024		Rechnung 2023	
		Aufwand	Ertrag	Aufwand	Ertrag	Aufwand	Ertrag
0	Allgemeine Verwaltung Netto Aufwand	1'950'500.00	323'100.00	1'871'900.00	305'700.00	1'771'412.75	312'401.01
			1'627'400.00		1'566'200.00		1'459'011.74
01	Legislative und Exekutive Netto Aufwand	279'300.00		299'500.00		248'310.20	
			279'300.00		299'500.00		248'310.20
011	Legislative Netto Aufwand	45'200.00		56'900.00		50'097.70	
			45'200.00		56'900.00		50'097.70
0110	Legislative Netto Aufwand	45'200.00		56'900.00		50'097.70	
			45'200.00		56'900.00		50'097.70
0110.3000.00	Sitzungsgeld / Entschädigung Wahlkommission	8'500.00		10'100.00		7'143.15	
0110.3010.00	Gehalt Wahlkommission (AHV-pflichtig)	1'000.00		2'000.00		2'416.35	
0110.3050.00	Sozialversicherungsbeiträge	100.00		200.00			
0110.3052.00	Pensionskassenbeiträge	100.00		100.00			
0110.3053.00	Unfallversicherungsbeiträge	50.00		50.00			
0110.3054.00	Beiträge an Familienausgleichskasse	50.00		50.00			
0110.3102.00	Stimm- und Wahlmaterial, Botschaften, Inserate	9'500.00		12'000.00		12'043.75	
0110.3130.00	Porti	10'000.00		11'500.00		7'557.00	
0110.3130.03	Revision Gemeinderrechnung	11'000.00		11'000.00		11'935.30	
0110.3130.04	Dienstleistungen Dritter	4'900.00		5'900.00		8'950.85	
0110.3170.00	Spesenentschädigung Wahlausschuss					51.30	
0110.3636.00	Parteifinanzierung			4'000.00			
012	Exekutive Netto Aufwand	234'100.00		242'600.00		198'212.50	
			234'100.00		242'600.00		198'212.50
0120	Exekutive Netto Aufwand	234'100.00		242'600.00		198'212.50	
			234'100.00		242'600.00		198'212.50
0120.3000.00	Sitzungsgeld / Entschädigung Gemeinderat	153'000.00		156'300.00		141'953.40	
0120.3000.01	Sitzungsgeld / Entschädigung Finanzkommission	3'800.00		3'900.00		2'427.05	
0120.3000.02	Sitzungsgeld / Entschädigung Bau- und Planungskommission	8'600.00		8'600.00		4'019.30	
0120.3000.03	Sitzungsgeld / Entschädigung Umweltschutz- und Gesundheitskommission	7'500.00		7'500.00		4'630.80	
0120.3050.00	Sozialversicherungsbeiträge	9'500.00		10'400.00		9'300.80	
0120.3052.00	Pensionskassenbeiträge	6'000.00		6'000.00		5'538.40	
0120.3053.00	Unfallversicherungsbeiträge	1'200.00		1'400.00		947.55	
0120.3054.00	Beiträge an Familienausgleichskasse	2'500.00		2'600.00		2'156.60	
0120.3090.00	Aus- und Weiterbildung der Behörde	2'000.00		1'000.00		440.00	
0120.3099.00	Personalanlässe	10'700.00		8'100.00		5'356.20	
0120.3099.01	Schlussessen Finanzkommission	500.00		500.00		325.00	
0120.3099.02	Schlussessen Bau- und Planungskommission	700.00		700.00		485.90	
0120.3099.03	Schlussessen Umweltschutz- und Gesundheitskommission	500.00		500.00		376.10	
0120.3099.04	Schlussessen Abstimmungs- und Wahlkommission	600.00		600.00		910.00	
0120.3170.00	Spesen Gemeinderat	8'900.00		8'900.00		8'910.00	
0120.3170.01	Spesen Kommissionen	1'400.00		1'400.00		1'190.30	
0120.3199.00	Gemeinderatskredit	16'700.00		24'200.00		9'245.10	
02	Allgemeine Dienste Netto Aufwand	1'671'200.00	323'100.00	1'572'400.00	305'700.00	1'523'102.55	312'401.01
			1'348'100.00		1'266'700.00		1'210'701.54
022	Allgemeine Dienste Netto Aufwand	1'355'500.00	186'300.00	1'271'000.00	175'000.00	1'230'644.82	178'477.01
			1'169'200.00		1'096'000.00		1'052'167.81
0220	Allgemeine Dienste	1'355'500.00	186'300.00	1'271'000.00	175'000.00	1'230'644.82	178'477.01

Erfolgsrechnung

Konto	Erfolgsrechnung Funktionale Gliederung LR	Budget 2025		Budget 2024		Rechnung 2023	
		Aufwand	Ertrag	Aufwand	Ertrag	Aufwand	Ertrag
	Netto Aufwand		1'169'200.00		1'096'000.00		1'052'167.81
0220.3010.00	Gehalt Verwaltungspersonal	862'500.00		824'700.00		769'217.50	
0220.3050.00	Sozialversicherungsbeiträge	54'200.00		52'800.00		48'610.20	
0220.3052.00	Pensionskassenbeiträge	58'600.00		59'600.00		53'129.55	
0220.3053.00	Unfallversicherungsbeiträge	6'800.00		7'000.00		6'621.10	
0220.3054.00	Beiträge an Familienausgleichskasse	13'600.00		13'200.00		11'283.90	
0220.3090.00	Aus- und Weiterbildung des Personals	50'600.00		22'000.00		6'987.10	
0220.3090.01	Aus- und Weiterbildung der Lernenden	5'300.00					
0220.3091.00	Stelleninserate	5'000.00		5'000.00		15'503.30	
0220.3099.00	Personalanlässe, Geschenke	9'300.00		7'000.00		8'693.30	
0220.3099.01	Mobilitätsprogramm	3'000.00		4'000.00		3'087.00	
0220.3100.00	Büromaterial	10'700.00		10'700.00		8'186.10	
0220.3101.00	Verbrauchsmaterial	500.00		500.00		115.25	
0220.3102.00	Druck- und Kopierkosten, Publikationen	18'200.00		18'200.00		15'168.33	
0220.3103.00	Fachliteratur, Zeitschriften	2'000.00		2'000.00		2'028.75	
0220.3113.00	Anschaffung Hardware	9'000.00		5'000.00		1'301.71	
0220.3118.00	Anschaffung Software/Lizenzen			200.00		61.38	
0220.3130.00	Telefon, Porti, Spesen Zahlungsverkehr	27'000.00		27'000.00		26'388.36	
0220.3130.01	Betreibungskosten	3'200.00		3'200.00		1'393.25	
0220.3130.02	Mitgliedschafts- und Jahresbeiträge	6'200.00		6'200.00		5'484.00	
0220.3130.03	Dienstleistungen Dritter	4'000.00		4'000.00		59'118.45	
0220.3130.04	Beitrag Verein seeland.biel/bienne (ohne TBS)	25'000.00		17'200.00		16'185.00	
0220.3133.01	Software Nutzung, Telefonie	59'900.00		58'600.00		52'341.50	
0220.3134.00	Haftpflicht- und Sachversicherungsprämien	2'000.00		2'500.00		2'038.55	
0220.3150.00	Unterhalt Büromobiliar und -maschinen	1'200.00		1'200.00		1'002.20	
0220.3153.00	Unterhalt Hardware			1'000.00			
0220.3158.00	Support und Wartung Software	39'900.00		39'900.00		36'005.80	
0220.3162.00	Leasing / Miete Multifunktionsgerät	5'200.00		5'200.00		5'062.04	
0220.3170.00	Spesenentschädigungen	200.00		600.00		198.85	
0220.3300.00	Planmässige Abschreibungen Informatik	16'900.00		17'000.00		16'900.00	
0220.3611.00	Entschädigungen an Kanton	55'500.00		55'500.00		58'532.35	
0220.4210.00	Mahngebühren		3'000.00		2'300.00		3'030.00
0220.4250.00	Verkaufserlöse (Reglemente, Drucksachen)		1'200.00		1'200.00		1'375.89
0220.4260.00	Rückerstattungen		17'000.00		4'900.00		17'925.27
0220.4611.00	Entschädigung Registerführung Kirchensteuern		3'400.00		3'400.00		3'116.00
0220.4612.00	Interne Verrechnung Dienstleistungen Spez.finanz.		11'200.00		11'200.00		16'000.00
0220.4910.00	Interne Verrechnung Dienstleistungen Allg. Haushalt		150'500.00		152'000.00		137'029.85
029	Verwaltungliegenschaften	315'700.00	136'800.00	301'400.00	130'700.00	292'457.73	133'924.00
	Netto Aufwand		178'900.00		170'700.00		158'533.73
0290	Gemeindeverwaltung / Gemeindezentrum	304'900.00	97'000.00	290'600.00	92'500.00	280'522.03	96'220.00
	Netto Aufwand		207'900.00		198'100.00		184'302.03
0290.3010.00	Gehalt Betriebspersonal	102'200.00		86'500.00		86'400.00	
0290.3049.00	Arbeitskleidung	800.00		800.00		796.80	
0290.3050.00	Sozialversicherungsbeiträge	6'600.00		5'600.00		5'413.55	
0290.3052.00	Pensionskassenbeiträge	6'600.00		7'100.00		7'711.80	
0290.3053.00	Unfallversicherungsbeiträge	800.00		900.00		789.40	
0290.3054.00	Beiträge an Familienausgleichskasse	1'700.00		1'400.00		1'258.50	
0290.3090.00	Aus- und Weiterbildung des Personals	500.00		1'500.00		160.00	
0290.3101.00	Verbrauchsmaterial	4'000.00		6'000.00		1'479.25	

Konto	Erfolgsrechnung Funktionale Gliederung LR	Budget 2025		Budget 2024		Rechnung 2023	
		Aufwand	Ertrag	Aufwand	Ertrag	Aufwand	Ertrag
0290.3111.00	Anschaffung Mobiliar und Reinigungsgeräten	12'000.00				1'496.23	
0290.3113.00	Anschaffungen Hardware	2'800.00		1'600.00			
0290.3120.00	Wasser, ARA, Energie, Heizmaterial	77'500.00		64'000.00		76'417.40	
0290.3130.01	Gebühren	300.00		500.00		260.00	
0290.3130.03	Dienstleistungen Dritter	6'000.00		8'000.00		5'318.80	
0290.3134.00	Haftpflicht- und Sachversicherung	10'200.00		8'100.00		9'581.75	
0290.3144.00	Unterhalt Liegenschaften, Service-Kosten Dorfstrasse 8	34'000.00		68'000.00		43'884.50	
0290.3144.01	Unterhalt Liegenschaften, Service-Kosten Dorfstrasse 6 (MZS)	15'000.00		5'000.00		15'105.10	
0290.3150.00	Unterhalt Reinigungsgeräte, Mobiliar und Pflanzen	500.00		2'000.00		1'195.25	
0290.3170.00	Spesenentschädigungen	700.00		1'000.00		553.70	
0290.3300.40	Planmässige Abschreibungen Gemeindehaus/Gde.zentrum	22'700.00		22'600.00		22'700.00	
0290.4260.00	Rückerstattungen		1'500.00				898.00
0290.4470.00	Miet-, Baurechts- und Pachtzinse		13'000.00		12'700.00		16'382.00
0290.4472.00	Benützungsgebühren		2'500.00		2'500.00		150.00
0290.4910.00	Mehrzwecksaal und Singsaal Intern verrechnete Dienstleistungen		80'000.00		77'300.00		78'790.00
0291	Wohnungen Gemeindehaus	10'800.00	39'800.00	10'800.00	38'200.00	11'935.70	37'704.00
	Netto Ertrag	29'000.00		27'400.00		25'768.30	
0291.3130.03	Kabelfernseh-Gebühren, Dienstleistungen Dritter	900.00		900.00		823.90	
0291.3144.00	Baulicher Unterhalt	5'000.00		5'000.00		6'211.80	
0291.3910.00	Intern verrechnete Dienstleistungen	4'900.00		4'900.00		4'900.00	
0291.4470.01	Mietzinse und Nebenkosten		39'800.00		38'200.00		37'704.00
1	Öffentliche Ordnung und Sicherheit, Verteidigung	844'000.00	762'600.00	843'500.00	735'600.00	755'130.75	689'336.13
	Netto Aufwand		81'400.00		107'900.00		65'794.62
11	Öffentliche Sicherheit	70'500.00	53'100.00	74'900.00	54'500.00	50'239.40	46'792.38
	Netto Aufwand		17'400.00		20'400.00		3'447.02
111	Polizei	70'500.00	53'100.00	74'900.00	54'500.00	50'239.40	46'792.38
	Netto Aufwand		17'400.00		20'400.00		3'447.02
1110	Polizei	70'500.00	53'100.00	74'900.00	54'500.00	50'239.40	46'792.38
	Netto Aufwand		17'400.00		20'400.00		3'447.02
1110.3000.00	Sitzungsgeld / Entschädigung Sicherheitskommission	7'800.00		8'400.00		6'283.45	
1110.3050.00	Sozialversicherungsbeiträge	70.00				0.40	
1110.3052.00	Pensionskassenbeiträge	10.00					
1110.3053.00	Unfallversicherungsbeiträge	10.00					
1110.3054.00	Beiträge an Familienausgleichskasse	10.00				11.55	
1110.3090.00	Aus- und Weiterbildung des Personals	500.00		500.00			
1110.3099.00	Schlusssessen Sicherheitskommission	500.00		500.00		500.00	
1110.3100.00	Bussenblöcke	2'500.00		2'500.00		2'342.50	
1110.3102.00	Inserate	300.00		300.00			
1110.3118.00	Anschaffung Software (Bussenverwaltungssystem)					3'704.90	
1110.3130.00	Telefon, Porti, Bankgebühren, Transaktionskosten	2'000.00		2'000.00		2'202.65	
1110.3130.02	Mitgliedschafts- und Jahresbeiträge	200.00		200.00		129.05	
1110.3132.00	Bewachungsdienst Gemeinde (inkl. Seezone)	35'000.00		35'000.00		22'617.25	
1110.3132.01	Verkehrsgutachten	5'000.00		5'000.00			
1110.3132.02	Amts- und Vollzugshilfe durch Dritte	2'000.00		2'000.00			

Konto	Erfolgsrechnung Funktionale Gliederung LR	Budget 2025		Budget 2024		Rechnung 2023	
		Aufwand	Ertrag	Aufwand	Ertrag	Aufwand	Ertrag
1110.3133.00	Software, Nutzung (Bussenverwaltungssystem)	3'900.00				2'261.65	
1110.3158.00	Support und Wartung Software	1'300.00		9'400.00		753.90	
1110.3631.00	Pauschalierung der Interventionskosten	9'400.00		9'100.00		9'432.10	
1110.4210.01	Gebührenerträge Amts- und Vollzugshilfe		500.00				-455.00
1110.4260.00	Rückerstattungen (Mitbenützung Om-Parkbussenbewirtschaftung)		2'600.00		4'500.00		19'714.70
1110.4270.00	Parkbussen		40'000.00		40'000.00		17'532.68
1110.4910.00	Intern verrechnete Dienstleistungen		10'000.00		10'000.00		10'000.00
14	Allgemeines Rechtswesen	446'800.00	454'300.00	445'100.00	430'800.00	425'313.80	425'194.35
	Netto Aufwand				14'300.00		119.45
	Netto Ertrag	7'500.00					
140	Allgemeines Rechtswesen	446'800.00	454'300.00	445'100.00	430'800.00	425'313.80	425'194.35
	Netto Aufwand				14'300.00		119.45
	Netto Ertrag	7'500.00					
1400	Allgemeines Rechtswesen	96'800.00	104'300.00	115'100.00	100'800.00	94'745.80	94'626.35
	Netto Aufwand				14'300.00		119.45
	Netto Ertrag	7'500.00					
1400.3010.00	Gehalt Siegelungswesen	3'500.00		3'500.00		1'850.00	
1400.3050.00	Sozialversicherungsbeiträge	80.00		80.00			
1400.3053.00	Unfallversicherungsbeiträge	10.00		10.00		4.60	
1400.3054.00	Beiträge an Familienausgleichskasse	10.00		10.00			
1400.3102.00	Planmaterial und Drucksachen					2'727.35	
1400.3102.01	Inserate Baupolizei, Drucksachen	200.00		1'000.00		50.60	
1400.3130.01	Gebühren und Kosten Gemeindeschreiberei	26'500.00		26'500.00		26'329.90	
1400.3130.04	Gebühren und Kosten Bauverwaltung	25'000.00		25'000.00		27'061.50	
1400.3132.00	Nachführung und Neuvermessung Vermessungswerk	30'500.00		48'000.00		30'395.50	
1400.3132.01	Anwaltskosten, Gerichtsgebühren, Verurkundungen	5'000.00		5'000.00		500.00	
1400.3132.02	Juristische Beratung für Bauverwaltung	5'000.00		5'000.00		4'826.35	
1400.3636.01	Tierschutzverein Biel-Seeland	1'000.00		1'000.00		1'000.00	
1400.4120.00	Konzessionen Plakate		800.00		800.00		800.00
1400.4210.00	Gebührenerträge Gemeindeschreiberei		42'500.00		42'500.00		38'335.90
1400.4210.01	Einbürgerungsgebühren		10'000.00		6'500.00		13'660.00
1400.4210.02	Gebührenerträge Bauverwaltung		25'000.00		25'000.00		23'983.30
1400.4260.00	Rückerstattungen		25'000.00		25'000.00		16'887.15
1400.4631.01	Provision GVB, Kt.-Beiträge		1'000.00		1'000.00		960.00
1402	Kinder- und Erwachsenenschutz	350'000.00	350'000.00	330'000.00	330'000.00	330'568.00	330'568.00
1402.3990.00	Uebrige Interne Verrechnungen	350'000.00		330'000.00		330'568.00	
1402.4611.00	Kantonsbeitrag Besoldungskosten Soz. KESB		350'000.00		330'000.00		330'568.00
15	Feuerwehr	200'000.00	200'000.00	200'000.00	200'000.00	167'356.45	167'356.45
150	Feuerwehr	200'000.00	200'000.00	200'000.00	200'000.00	167'356.45	167'356.45
1500	Feuerwehr	200'000.00	200'000.00	200'000.00	200'000.00	167'356.45	167'356.45
1500.3181.00	Forderungsverluste Ersatzabgaben Feuerwehrdienst und Erlasse	3'000.00		3'000.00		2'509.30	
1500.3409.00	Intern verrechnete Zinsen Passivzins	500.00		500.00		278.40	
1500.3612.01	Intern verrechnete Dienstleistungen	1'200.00		1'200.00		1'000.00	
1500.3632.00	Beitrag Feuerwehr Biel (neu ab 2013)	165'000.00		180'000.00		154'804.90	

Konto	Erfolgsrechnung Funktionale Gliederung LR	Budget 2025		Budget 2024		Rechnung 2023	
		Aufwand	Ertrag	Aufwand	Ertrag	Aufwand	Ertrag
1500.3632.01	Feuerwehr Nidau Ipsach: Anteil Ipsach\Zinsen/Abschreibungen auf FZ/Ausrüstung	9'000.00		9'000.00		8'763.85	
1500.4200.00	Ersatzabgaben Feuerwehrdienstpflicht		200'000.00		200'000.00		142'562.30
1500.9010.00	Ertragsüberschuss Spez.fin. FW	21'300.00		6'300.00			
1500.9011.00	Aufwandüberschuss Spez.fin. FW						24'794.15
16	Verteidigung Netto Aufwand	126'700.00	55'200.00	123'500.00	50'300.00	112'221.10	49'992.95
			71'500.00		73'200.00		62'228.15
161	Militärische Verteidigung Netto Aufwand	23'400.00	9'000.00	20'200.00	4'100.00	16'429.75	5'603.10
			14'400.00		16'100.00		10'826.65
1610	Schiessanlage Almeli Netto Aufwand	23'400.00	9'000.00	20'200.00	4'100.00	16'429.75	5'603.10
			14'400.00		16'100.00		10'826.65
1610.3120.00	Wasser, Energie, Heizmaterial Schiessanlage Almeli	1'500.00		1'500.00		1'245.00	
1610.3134.00	Versicherungsprämien Schiessanlage Almeli	1'400.00		1'300.00		1'328.25	
1610.3144.00	Baulicher Unterhalt Schiessanlage Almeli	11'500.00		10'000.00		6'411.50	
1610.3170.00	Spesenentschädigungen	300.00				245.00	
1610.3300.40	planmässige Abschreibungen Almeli	6'400.00		6'500.00		6'400.00	
1610.3635.00	Gemeindebeitrag Ipsach an Feldschützen	500.00		500.00		500.00	
1610.3910.00	Intern verrechnete Dienstleistungen	1'800.00		400.00		300.00	
1610.4260.00	Rückerstattungen		1'800.00				1'692.45
1610.4612.00	Rückerstattungen Anschlussgemeinden für Schiessanlage Almeli		7'200.00		4'100.00		3'910.65
162	Zivile Verteidigung Netto Aufwand	103'300.00	46'200.00	103'300.00	46'200.00	95'791.35	44'389.85
			57'100.00		57'100.00		51'401.50
1620	Zivilschutz Netto Aufwand	103'300.00	46'200.00	103'300.00	46'200.00	95'791.35	44'389.85
			57'100.00		57'100.00		51'401.50
1620.3130.03	Dienstleistungen Dritter (Kontrolle ZS-Räume)					500.00	
1620.3134.00	Versicherungsprämien	200.00		200.00		158.10	
1620.3612.00	Beitrag an Zivilschutzverband Nidau Plus	53'000.00		53'000.00		52'600.00	
1620.3612.01	Beitrag an Reg. Führungsorgan Biel (RFO)	2'800.00		2'800.00		2'703.40	
1620.3910.00	Interne Verrechnung von Dienstleistungen	45'200.00		45'200.00		37'669.85	
1620.3950.00	Verrechnete Abschreibungen	2'100.00		2'100.00		2'160.00	
1620.4470.00	Mietzinse		4'500.00		4'500.00		4'560.00
1620.4612.00	Entschädigung Führung Geschäftsstelle Zivilschutzverband Nidau Plus		41'700.00		41'700.00		39'829.85
2	Bildung Netto Aufwand	4'933'700.00	1'025'600.00	4'861'000.00	886'800.00	4'995'434.96	1'129'767.63
			3'908'100.00		3'974'200.00		3'865'667.33
21	Obligatorische Schule Netto Aufwand	4'922'000.00	1'025'600.00	4'843'700.00	886'800.00	4'986'783.31	1'129'767.63
			3'896'400.00		3'956'900.00		3'857'015.68
211	Eingangsstufe Netto Aufwand	258'900.00	800.00	238'500.00		253'121.89	
			258'100.00		238'500.00		253'121.89
2110	Kindergarten Netto Aufwand	258'900.00	800.00	238'500.00		253'121.89	
			258'100.00		238'500.00		253'121.89
2110.3104.00	Schulmaterial und Lehrmittel	18'300.00		16'800.00		17'300.53	
2110.3110.00	Anschaffung Büromöbel und Geräte	1'400.00		1'100.00		797.65	
2110.3111.05	Anschaffung Turn- und Sportmaterial	2'200.00		1'700.00		506.81	
2110.3113.00	Anschaffungen Hardware	500.00		1'500.00			

Erfolgsrechnung

Konto	Erfolgsrechnung Funktionale Gliederung LR	Budget 2025		Budget 2024		Rechnung 2023	
		Aufwand	Ertrag	Aufwand	Ertrag	Aufwand	Ertrag
2110.3132.00	Honorare, Übersetzungen KG	1'500.00		1'000.00		846.10	
2110.3134.00	Versicherungsprämien	700.00		900.00		581.95	
2110.3150.00	Unterhalt Mobilien	800.00		800.00			
2110.3158.00	Support und Wartung Software	1'500.00					
2110.3170.00	Spesen für Benutzung privater PC	1'400.00		1'400.00		660.00	
2110.3171.00	Ausflüge, Kindergartenreise	2'500.00		1'700.00		2'512.35	
2110.3199.00	Übriger Betriebsaufwand	100.00		100.00			
2110.3611.00	Gemeindeanteil Lastenausgleich Lehrergehälter	227'500.00		211'000.00		229'916.50	
2110.3637.00	Beitrag an Eltern für Besuch Privat-Kindergarten	500.00		500.00			
2110.4260.00	Rückerstattungen		800.00				
212	Primarstufe	1'084'900.00	15'300.00	1'030'800.00	12'200.00	1'028'541.58	30'152.30
	Netto Aufwand		1'069'600.00		1'018'600.00		998'389.28
2120	Primarstufe	1'084'900.00	15'300.00	1'030'800.00	12'200.00	1'028'541.58	30'152.30
	Netto Aufwand		1'069'600.00		1'018'600.00		998'389.28
2120.3010.00	Gehalt ICT-Verantwortlicher	4'500.00		4'500.00		1'951.70	
2120.3020.00	Besoldungen Lehrkräfte			1'400.00			
2120.3050.00	Sozialversicherungsbeiträge ICT	300.00		300.00		197.10	
2120.3052.00	Pensionskassenbeiträge	200.00		800.00		188.20	
2120.3053.00	Unfallversicherungsbeiträge	100.00		100.00		28.00	
2120.3054.00	Beiträge an Familienausgleichskasse	100.00		100.00		62.95	
2120.3090.00	Aus- und Weiterbildung des Personals	10'000.00		10'000.00		8'091.40	
2120.3099.00	Anerkennungen, Geschenke Personal	4'900.00		3'400.00		2'229.65	
2120.3099.01	Mobilitätsprogramm	4'000.00		3'000.00		2'334.00	
2120.3102.00	Drucksachen, Publikationen und Inserate	2'900.00		5'200.00		2'550.50	
2120.3103.00	Fachliteratur, Zeitschriften	1'900.00		1'900.00		1'070.15	
2120.3104.00	Schulmaterial und Lehrmittel	58'800.00		61'800.00		56'861.92	
2120.3104.01	Schulmaterial Handarbeiten und Werken	20'200.00		20'200.00		17'498.55	
2120.3105.00	Aufwand für Schulfest (Lebensmittel)			1'500.00		130.00	
2120.3110.00	Anschaffung Büromöbel und Geräte	1'400.00		2'100.00		1'955.85	
2120.3111.01	Anschaffung Schulmobiliar (Pulte/Stühle)	28'300.00		10'000.00			
2120.3111.02	Anschaffung Gestalten/Werken	500.00		2'500.00		391.00	
2120.3111.03	Anschaffung Musikinstrumente	2'600.00		1'500.00		1'600.20	
2120.3111.04	Anschaffung Turn- und Sportmaterial	7'200.00		1'600.00		5'217.50	
2120.3111.05	Übrige Anschaffungen für den Unterricht	3'100.00		4'800.00		938.55	
2120.3113.00	Anschaffung Hardware	9'500.00		11'000.00		4'591.61	
2120.3118.00	Anschaffung Software	900.00		2'800.00			
2120.3130.00	Telefon, Porti	1'200.00		1'100.00		195.60	
2120.3130.01	Internetleitung Schule	1'000.00		1'000.00		708.90	
2120.3130.02	Mitgliedschafts- und Jahresbeiträge	1'100.00		1'100.00		300.00	
2120.3132.00	Honorare an Referenten, Übersetzer	11'900.00		8'000.00		2'850.30	
2120.3133.01	Homepage Schule	100.00		100.00		65.19	
2120.3134.00	Versicherungsprämien	1'300.00		1'600.00		1'394.65	
2120.3151.00	Unterhalt Mobilien und Geräte	7'900.00		8'900.00		4'615.65	
2120.3158.00	Support und Wartung Software	13'000.00		7'700.00		8'860.35	
2120.3162.00	Leasing / Miete Multifunktionsgerät	8'400.00		8'300.00		7'931.96	
2120.3170.00	Spesen Benutzung privater PC	6'800.00		5'900.00		6'752.60	
2120.3171.00	Schulreisen, Lager, Landschulwochen	44'800.00		53'600.00		49'683.69	
2120.3171.01	Projekt Abschluss 6. Klasse	3'000.00		2'000.00		1'995.10	
2120.3199.00	Eintritte Strandbad Nidau	1'000.00		1'000.00		640.00	
2120.3300.60	Abschreibungen Mobilien/EDV Prim.	32'000.00		32'000.00		32'000.00	

Erfolgsrechnung

Konto	Erfolgsrechnung Funktionale Gliederung LR	Budget 2025		Budget 2024		Rechnung 2023	
		Aufwand	Ertrag	Aufwand	Ertrag	Aufwand	Ertrag
2120.3611.00	Gemeindeanteil Lastenausgleich Lehrergehälter	784'000.00		735'000.00		802'017.75	
2120.3612.00	Schulgelder an andere Gemeinden	5'000.00		10'000.00		141.01	
2120.3637.00	Gemeindebeitrag an Besuch Privatschulen	1'000.00		3'000.00		500.00	
2120.4250.02	Einnahmen Projekt Abschluss 6. Klasse				1'000.00		1'000.00
2120.4260.00	Rückerstattungen		800.00		4'000.00		4'460.25
2120.4260.01	Beiträge Schulreisen, Lager, Landschulwochen		9'000.00		7'200.00		13'624.80
2120.4612.00	Schulkostenbeiträge anderer Gemeinden		5'500.00				10'067.25
2120.4910.00	Intern verrechnete Dienstleistungen						1'000.00
213	Oberstufe	1'720'300.00	371'800.00	1'802'400.00	335'000.00	1'758'777.61	374'800.00
	Netto Aufwand		1'348'500.00		1'467'400.00		1'383'977.61
2130	Sekundarstufe I	1'720'300.00	371'800.00	1'802'400.00	335'000.00	1'758'777.61	374'800.00
	Netto Aufwand		1'348'500.00		1'467'400.00		1'383'977.61
2130.3104.00	Schulmaterial Integration + Besondere Massnahmen	5'300.00		5'200.00		2'881.41	
2130.3158.00	Support und Wartung Software	200.00					
2130.3631.00	Schulkostenbeiträge Kanton	70'300.00		79'100.00		67'547.20	
2130.3632.00	Beitrag an Schulverband Nidau für Lehrerbesoldung	750'000.00		790'000.00		807'189.00	
2130.3632.01	Beitrag an Schulverband Nidau für Betriebskosten	676'000.00		723'000.00		660'000.00	
2130.3632.02	Integrationsklasse Nidau: Anteil Lehrerbesoldungen	147'000.00		132'000.00		149'772.00	
2130.3632.03	Integrationsklasse Nidau: Anteil Betriebskosten	71'000.00		71'100.00		71'388.00	
2130.3637.00	Gemeindebeitrag an Besuch Privatschulen	500.00		2'000.00			
2130.4260.00	Rückerstattungen						34'094.00
2130.4611.00	Schülerbeitrag vom Kanton für L-Besoldungen Sek+Quarta		371'800.00		335'000.00		340'706.00
214	Musikschulen	145'200.00		145'200.00		134'803.85	198.75
	Netto Aufwand		145'200.00		145'200.00		134'605.10
2140	Musikschulen	145'200.00		145'200.00		134'803.85	198.75
	Netto Aufwand		145'200.00		145'200.00		134'605.10
2140.3636.00	Beiträge Musikschulen	145'200.00		145'200.00		134'803.85	
2140.4260.00	Rückerstattungen						198.75
217	Schulliegenschaften	885'700.00	33'500.00	817'000.00	34'500.00	1'042'914.64	98'534.90
	Netto Aufwand		852'200.00		782'500.00		944'379.74
2170	Schulliegenschaften	885'700.00	33'500.00	817'000.00	34'500.00	1'042'914.64	98'534.90
	Netto Aufwand		852'200.00		782'500.00		944'379.74
2170.3010.00	Gehalt Betriebspersonal	253'300.00		273'500.00		265'182.80	
2170.3010.09	Aufwandsminderung Gehalt					-2'118.65	
2170.3049.00	Arbeitskleidung	2'000.00		2'000.00		2'094.35	
2170.3050.00	Sozialversicherungsbeiträge	16'300.00		17'500.00		16'598.95	
2170.3052.00	Pensionskassenbeiträge	16'900.00		18'600.00		19'069.10	
2170.3053.00	Unfallversicherungsbeiträge	2'000.00		2'400.00		2'229.40	
2170.3054.00	Beiträge an Familienausgleichskasse	4'100.00		4'400.00		3'746.55	
2170.3090.00	Aus- und Weiterbildung des Personals	3'000.00		2'000.00		3'262.50	
2170.3091.00	Stelleninserate					7'520.70	
2170.3099.00	Übriger Personalaufwand			1'000.00			
2170.3101.00	Verbrauchsmaterial	15'100.00		15'000.00		15'096.21	
2170.3111.00	Anschaffung Reinigungsgeräten und Mobilien	2'500.00		6'000.00		2'640.10	
2170.3113.00	Anschaffungen Hardware	6'000.00		2'100.00			
2170.3120.00	Wasser, ARA, Energie, Heizmaterial	152'000.00		99'000.00		172'195.50	

Erfolgsrechnung

Konto	Erfolgsrechnung Funktionale Gliederung LR	Budget 2025		Budget 2024		Rechnung 2023	
		Aufwand	Ertrag	Aufwand	Ertrag	Aufwand	Ertrag
2170.3130.00	Telefon, Gebühren Container	2'000.00		2'500.00		1'458.75	
2170.3130.03	Dienstleistungen Dritter	2'000.00		2'000.00		19'425.30	
2170.3134.00	Versicherungsprämien	19'200.00		17'500.00		18'195.95	
2170.3144.00	Baulicher Unterhalt Schulliegenschaft	106'300.00		71'200.00		43'718.20	
2170.3144.01	Baulicher Unterhalt Aussenanlage Schulliegenschaft	5'000.00		5'500.00		8'010.35	
2170.3151.00	Unterhalt Maschinen, Geräte und Schulmobiliar	4'000.00		4'000.00		1'492.60	
2170.3153.00	Unterhalt Hardware	2'000.00		2'000.00			
2170.3170.00	Spesenentschädigungen	1'700.00		1'700.00		455.00	
2170.3300.40	Planmässige Abschreibungen Schule/KG	248'300.00		257'100.00		248'300.00	
2170.3300.60	Planmässige Abschreibungen Mobilien, Immatr. Anlagen	22'000.00		10'000.00			
2170.3300.90	Abschreibungen altes VV (Schule/KG)					194'340.98	
2170.4260.00	Rückerstattungen		2'000.00		2'000.00		4'834.90
2170.4910.00	Interne Verrechnung von Dienstleistungen		31'500.00		32'500.00		93'700.00
218	Tagesbetreuung	612'100.00	572'400.00	597'900.00	473'300.00	591'884.44	599'402.70
	Netto Aufwand		39'700.00		124'600.00		
	Netto Ertrag					7'518.26	
2180	Tagesbetreuung	612'100.00	572'400.00	597'900.00	473'300.00	591'884.44	599'402.70
	Netto Aufwand		39'700.00		124'600.00		
	Netto Ertrag					7'518.26	
2180.3010.00	Gehalt Tagesschule	383'900.00		401'400.00		384'129.05	
2180.3010.09	Aufwandsminderung Besoldungen					-586.50	
2180.3049.00	Arbeitskleidung	800.00		800.00			
2180.3050.00	Sozialversicherungsbeiträge	24'600.00		25'700.00		24'722.65	
2180.3052.00	Pensionskassenbeiträge	32'700.00		25'000.00		25'925.90	
2180.3053.00	Unfallversicherungsbeiträge	3'000.00		3'800.00		3'238.70	
2180.3054.00	Beiträge an Familienausgleichskasse	6'200.00		6'500.00		6'354.65	
2180.3090.00	Aus- und Weiterbildung des Personals	9'200.00		9'000.00		5'202.10	
2180.3091.00	Stelleninserate	500.00		500.00		1'992.80	
2180.3099.00	Anerkennungen, Geschenke Personal	900.00		500.00		491.80	
2180.3100.00	Büromaterial, Verbrauchsmaterial	800.00		900.00		783.80	
2180.3101.00	Verbrauchsmaterial Küche (Abwaschmittel)	1'600.00					
2180.3102.00	Drucksachen, Publikationen	300.00		300.00			
2180.3104.00	Verbrauchsmaterial für Unterricht	3'000.00		3'800.00		2'605.61	
2180.3104.01	Verbrauchsmaterial Küche (Waschmittel) neu 2180.3101.00			500.00		1'671.25	
2180.3105.00	Lebensmittel	78'000.00		70'000.00		76'710.70	
2180.3110.00	Anschaffungen Mobiliar	5'000.00		4'500.00		6'207.12	
2180.3110.01	Anschaffungen Geräte, Material für Küche	4'000.00		1'800.00		848.70	
2180.3113.00	Anschaffungen Hardware	500.00		500.00		1'720.00	
2180.3118.00	Anschaffung Software/Lizenzen					5'910.05	
2180.3119.00	Anschaffung Spiel- und Lehrmaterial	2'600.00		3'000.00		916.41	
2180.3130.00	Telefon, Porti	500.00		500.00			
2180.3130.02	Beitrag an Fondssocial, Berufsbildungsfonds + Beitrag an Verein berner Tagesschulen	700.00		700.00		705.00	
2180.3133.00	Software, Nutzung	8'900.00				33.65	
2180.3134.00	Haftpflcht- und Sachversicherungsprämien	300.00		300.00		242.50	
2180.3144.00	Baulicher Unterhalt	5'000.00		5'000.00		14'334.05	
2180.3150.00	Unterhalt Büromobiliar und Maschinen	4'200.00		4'500.00		591.25	
2180.3158.00	Support und Wartung Software	6'700.00					
2180.3170.00	Spesenentschädigung Personal	700.00		900.00		133.20	
2180.3910.00	Intern verrechnete Dienstleistungen	16'500.00		16'500.00		17'500.00	

Konto	Erfolgsrechnung Funktionale Gliederung LR	Budget 2025		Budget 2024		Rechnung 2023	
		Aufwand	Ertrag	Aufwand	Ertrag	Aufwand	Ertrag
2180.3940.00	Intern verr. Zinsen	1'000.00		1'000.00		800.00	
2180.3950.00	Intern verr. Abschreibungen	10'000.00		10'000.00		8'700.00	
2180.4240.00	Elternbeiträge für Betreuungsstd.		185'000.00		135'000.00		193'077.80
2180.4240.01	Elternbeiträge für Essen		90'100.00		70'000.00		89'898.90
2180.4240.02	Einnahmen Mittagessen Gäste/Mitarbeiter TS		4'500.00		4'500.00		4'241.00
2180.4631.00	Kantonsbeiträge		240'000.00		210'000.00		255'985.00
2180.4910.00	Intern Verr. Ertrag (Essen für KITA)		52'800.00		53'800.00		56'200.00
219	Obligatorische Schule	214'900.00	31'800.00	211'900.00	31'800.00	176'739.30	26'678.98
	Netto Aufwand		183'100.00		180'100.00		150'060.32
2190	Schulleitung und Schulverwaltung	108'500.00		115'700.00		94'797.97	
	Netto Aufwand		108'500.00		115'700.00		94'797.97
2190.3010.00	Gehalt Schulverwaltung	65'500.00		60'100.00		54'661.90	
2190.3050.00	Sozialversicherungsbeiträge	4'200.00		3'900.00		3'561.45	
2190.3052.00	Pensionskassenbeiträge	5'100.00		5'700.00		5'450.75	
2190.3053.00	Unfallversicherungsbeiträge	600.00		500.00		457.45	
2190.3054.00	Beiträge an Familienausgleichskasse	1'100.00		1'000.00		167.85	
2190.3091.01	Stelleninserate					608.10	
2190.3100.00	Büromaterial	1'700.00		1'700.00		860.57	
2190.3102.00	Schulleitung/Schulverwaltung Druck- und Kopierkosten	600.00		600.00			
2190.3111.00	Anschaffungen Büromobiliar/Geräte			4'500.00			
2190.3113.00	Anschaffungen Hardware	1'500.00		500.00		394.35	
2190.3130.03	Lohn Schulleiterin via PERSISKA + Arbeitsplatzbewertung Schulsekr.	24'500.00		24'500.00		16'028.35	
2190.3158.00	Support und Wartung Software	2'000.00		11'000.00		9'999.25	
2190.3162.00	Leasing / Miete Multifunktionsgerät	1'400.00		1'400.00		2'187.95	
2190.3170.00	Spesen Schulleiterin (Natel-Pauschale)	300.00		300.00		420.00	
2192	Schulbibliothek	9'300.00	4'000.00	7'800.00	4'000.00	6'966.80	3'895.00
	Netto Aufwand		5'300.00		3'800.00		3'071.80
2192.3010.00	Gehalt Bibliothek					1'475.00	
2192.3103.00	Anschaffung Schulbibliothek/-mediathek	5'500.00		5'500.00		3'702.35	
2192.3113.00	Anschaffungen Hardware	1'000.00					
2192.3150.00	Unterhalt Bücher und Geräte	500.00		500.00		491.10	
2192.3158.00	Support und Wartung Software	1'000.00		500.00			
2192.3612.00	Beitrag Bibliothek/Mediathek des OSV Nidau	1'300.00		1'300.00		1'298.35	
2192.4634.00	Beiträge Schulbibliothek/-mediathek		4'000.00		4'000.00		3'895.00
2193	Schulveranstaltungen	5'000.00					
	Netto Aufwand		5'000.00				
2193.3109.00	Material- und Warenaufwand für Schulfest	5'000.00					
2194	Freiwilliger Schulsport	22'500.00	23'500.00	22'500.00	23'500.00	15'258.00	18'513.98
	Netto Ertrag	1'000.00		1'000.00		3'255.98	
2194.3130.03	Beitrag freiwilliger Schulsport	22'500.00		22'500.00		15'258.00	
2194.4611.00	Kantonsbeiträge an freiwilliger Schulsport		23'500.00		23'500.00		18'513.98
2196	Elternmitarbeit	3'200.00		3'200.00		901.15	
	Netto Aufwand		3'200.00		3'200.00		901.15
2196.3099.00	Weihnachtsessen Elternrat	700.00		700.00		409.60	
2196.3102.00	Drucksachen, Inserate, Flyer Elternrat	500.00		500.00		161.55	
2196.3130.03	Projekte Elternrat	2'000.00		2'000.00		330.00	
2197	Schulsozialdienst	66'400.00	4'300.00	62'700.00	4'300.00	58'815.38	4'270.00

Erfolgsrechnung

Konto	Erfolgsrechnung Funktionale Gliederung LR	Budget 2025		Budget 2024		Rechnung 2023	
		Aufwand	Ertrag	Aufwand	Ertrag	Aufwand	Ertrag
	Netto Aufwand		62'100.00		58'400.00		54'545.38
2197.3010.00	Gehalt Schulsozialdienst	47'500.00		46'000.00		44'588.70	
2197.3050.00	Sozialversicherungsbeiträge	3'100.00		3'000.00		3'032.60	
2197.3052.00	Pensionskassenbeiträge	4'000.00		3'900.00		3'694.80	
2197.3053.00	Unfallversicherungsbeiträge	400.00		400.00		400.25	
2197.3054.00	Beiträge an Familienausgleichskasse	800.00		800.00		704.85	
2197.3090.00	Aus- und Weiterbildung des Personals	3'000.00		3'000.00		2'006.45	
2197.3100.00	Büromaterial	400.00		400.00		388.60	
2197.3102.00	Drucksachen	100.00		100.00			
2197.3103.00	Fachliteratur, Zeitschriften, Mitgliedschaften	300.00		200.00		50.00	
2197.3104.00	Lehrmittel, Projektkosten	1'500.00		2'200.00		1'257.28	
2197.3110.00	Anschaffungen Büromobiliär	200.00					
2197.3113.00	Anschaffungen Hardware					391.85	
2197.3158.00	Support und Wartung Software	2'800.00		400.00			
2197.3910.00	Interne Verrechnung von Dienstleistungen	2'300.00		2'300.00		2'300.00	
2197.4611.00	Rückerstattung Kt. für Schulsozialarbeit		4'300.00		4'300.00		4'270.00
29	Übriges Bildungswesen Netto Aufwand	11'700.00	11'700.00	17'300.00	17'300.00	8'651.65	8'651.65
291	Verwaltung Netto Aufwand	7'700.00	7'700.00	13'300.00	13'300.00	4'733.65	4'733.65
2910	Verwaltung Netto Aufwand	7'700.00	7'700.00	13'300.00	13'300.00	4'733.65	4'733.65
2910.3000.00	Sitzungsgeld / Entschädigung Schulkommission	7'000.00		12'600.00		4'102.25	
2910.3050.00	Sozialversicherungsbeiträge					0.15	
2910.3054.00	Beiträge an Familienausgleichskasse					4.75	
2910.3099.00	Schlussessen Schulkommission	700.00		700.00		626.50	
299	Bildung Netto Aufwand	4'000.00	4'000.00	4'000.00	4'000.00	3'918.00	3'918.00
2991	Erwachsenenbildung Netto Aufwand	4'000.00	4'000.00	4'000.00	4'000.00	3'918.00	3'918.00
2991.3636.00	Beitrag Volkshochschule	4'000.00		4'000.00		3'918.00	
3	Kultur, Sport und Freizeit, Kirche Netto Aufwand	756'400.00	34'700.00	766'600.00	34'700.00	737'598.95	49'738.80
32	Kultur, übrige Netto Aufwand	91'300.00	91'300.00	92'300.00	92'300.00	93'586.75	93'586.75
329	Kultur Netto Aufwand	91'300.00	91'300.00	92'300.00	92'300.00	93'586.75	93'586.75
3290	Übrige Kultur Netto Aufwand	91'300.00	91'300.00	92'300.00	92'300.00	93'586.75	93'586.75
3290.3130.03	Jungbürgerfeier	5'000.00		4'500.00		4'605.50	
3290.3612.00	Beitrag Regionale Kulturkonferenz	82'100.00		83'600.00		83'581.00	
3290.3635.00	Verschiedene Beiträge	4'200.00		4'200.00		3'920.00	
3290.3635.03	Donnschtig-Jass 2024					1'480.25	
33	Medien Netto Aufwand	17'100.00	17'100.00	18'300.00	18'300.00	23'320.34	1'943.00
332	Massenmedien Netto Aufwand	17'100.00	17'100.00	18'300.00	18'300.00	23'320.34	1'943.00
3320	Massenmedien Netto Aufwand	17'100.00	17'100.00	18'300.00	18'300.00	23'320.34	1'943.00

Erfolgsrechnung

Konto	Erfolgsrechnung Funktionale Gliederung LR	Budget 2025		Budget 2024		Rechnung 2023	
		Aufwand	Ertrag	Aufwand	Ertrag	Aufwand	Ertrag
3320.3130.03	Zustellung Nidauer Anzeiger	14'000.00		14'000.00		16'208.34	
3320.3133.00	Homepage Gemeindeverwaltung	1'900.00		3'100.00		2'493.30	
3320.3158.00	Online-Dorfplatz/Citymobile-App					3'618.70	
3320.3635.00	Beitrag an Radio Canal 3	1'000.00		1'000.00		1'000.00	
3320.3635.01	Beitrag an Forum Télé bilingue	200.00		200.00			
3320.4260.00	Rückerstattungen						1'943.00
34	Sport und Freizeit	648'000.00	34'700.00	656'000.00	34'700.00	620'691.86	47'795.80
	Netto Aufwand		613'300.00		621'300.00		572'896.06
341	Sport	625'800.00	34'700.00	635'300.00	34'700.00	601'567.91	47'795.80
	Netto Aufwand		591'100.00		600'600.00		553'772.11
3410	Sport	21'500.00		25'500.00		18'590.00	
	Netto Aufwand		21'500.00		25'500.00		18'590.00
3410.3635.00	Beitrag Dorfturnier	2'500.00		2'500.00		60.00	
3410.3635.01	Beitrag Altersturnen	500.00		500.00		500.00	
3410.3635.02	Beitrag an Juniorenbewegung FC-Grünstern	16'000.00		20'000.00		16'560.00	
3410.3635.03	Sportförderung Jugendliche (bis 16 J.)	2'500.00		2'500.00		1'470.00	
3411	Fussballplatz	289'400.00	19'200.00	286'200.00	19'200.00	297'542.50	34'560.80
	Netto Aufwand		270'200.00		267'000.00		262'981.70
3411.3101.00	Verbrauchsmaterial	500.00		500.00		99.60	
3411.3120.00	Wasser, Energie, Heizmaterial	16'000.00		21'000.00		12'362.60	
3411.3134.00	Versicherungsprämien	1'200.00		1'300.00		1'176.40	
3411.3144.00	Baulicher Unterhalt	12'000.00		8'000.00		13'765.00	
3411.3144.01	Unterhalt Sportplatz	56'500.00		55'000.00		70'082.55	
3411.3151.00	Unterhalt Maschinen, Fahrzeuge, Geräte	5'700.00		3'000.00		2'556.35	
3411.3300.40	Planmässige Abschreibungen	152'500.00		152'400.00		152'500.00	
3411.3910.00	Intern verrechneter Aufwand	45'000.00		45'000.00		45'000.00	
3411.4260.00	Rückerstattungen		10'000.00		10'000.00		25'360.80
3411.4470.00	Einnahmen Mietzinse		9'200.00		9'200.00		9'200.00
3412	Hallenbad	314'900.00	15'500.00	323'600.00	15'500.00	285'435.41	13'235.00
	Netto Aufwand		299'400.00		308'100.00		272'200.41
3412.3010.00	Gehalt Aufsichts- und Betriebspersonal	61'400.00		64'000.00		46'424.10	
3412.3050.00	Sozialversicherungsbeiträge	4'000.00		4'100.00		3'043.60	
3412.3052.00	Pensionskassenbeiträge	2'300.00		1'800.00		1'800.00	
3412.3053.00	Unfallversicherungsbeiträge	500.00		500.00		554.00	
3412.3054.00	Beiträge an Familienausgleichskasse	1'000.00		1'100.00		819.35	
3412.3090.00	Aus- und Weiterbildung des Personals (Bademeister)	500.00		500.00			
3412.3101.00	Verbrauchsmaterial	6'000.00		6'000.00		3'394.10	
3412.3102.00	Drucksachen, Inserate	500.00		500.00			
3412.3111.00	Anschaffung Reinigungsgeräte	500.00		1'500.00		662.35	
3412.3120.01	Wasser, Abwasser, Energie	46'000.00		42'000.00		4'299.90	
3412.3130.00	Badewasser-Kontrollen	2'500.00		2'500.00			
3412.3130.01	Spesen Zahlungsverkehr	100.00		100.00		37.81	
3412.3134.00	Versicherungsprämien	6'200.00		4'200.00		5'968.85	
3412.3144.00	Baulicher Unterhalt	58'100.00		71'000.00		37'831.35	
3412.3151.00	Unterhalt Reinigungsgeräte	2'300.00		800.00			
3412.3300.40	Planmässige Abschreibungen	123'000.00		123'000.00		123'000.00	
3412.3910.00	Verrechneter Aufwand					57'600.00	
3412.4240.00	Einnahmen Eintritte Hallenbad		15'500.00		15'500.00		13'235.00
342	Freizeit	22'200.00		20'700.00		19'123.95	
	Netto Aufwand		22'200.00		20'700.00		19'123.95
3420	Freizeit	22'200.00		20'700.00		19'123.95	
	Netto Aufwand		22'200.00		20'700.00		19'123.95
3420.3140.00	Unterhalt und Bepflanzung Dorfplatz + Gemeindezentrum	7'000.00		8'000.00		6'385.00	
3420.3140.01	Landschaftspflege	8'000.00		8'000.00		5'637.35	

Erfolgsrechnung

Konto	Erfolgsrechnung Funktionale Gliederung LR	Budget 2025		Budget 2024		Rechnung 2023	
		Aufwand	Ertrag	Aufwand	Ertrag	Aufwand	Ertrag
3420.3300.40	Planmässige Abschreibungen	2'500.00				2'500.00	
3420.3612.00	Beitrag Ferienpass der Gemeinden Nidau und Biel	3'900.00		3'900.00		3'819.00	
3420.3636.00	Beitrag Berner Wanderwege	800.00		800.00		782.60	
4	Gesundheit	12'000.00		12'300.00		8'798.80	
	Netto Aufwand		12'000.00		12'300.00		8'798.80
42	Ambulante Krankenpflege	200.00		200.00		100.00	
	Netto Aufwand		200.00		200.00		100.00
421	Ambulante Krankenpflege	200.00		200.00		100.00	
	Netto Aufwand		200.00		200.00		100.00
4210	Ambulante Krankenpflege	200.00		200.00		100.00	
	Netto Aufwand		200.00		200.00		100.00
4210.3636.00	Beitrag Spitex-Verein	100.00		100.00		100.00	
4210.3636.01	Beitrag an Regionalverein für Lungen- und Langzeitranke Biel-Berner Jura-Seeland	100.00		100.00		100.00	
43	Gesundheit	11'800.00		12'100.00		8'698.80	
	Netto Aufwand		11'800.00		12'100.00		8'698.80
433	Schulgesundheitsdienst	11'800.00		12'100.00		8'698.80	
	Netto Aufwand		11'800.00		12'100.00		8'698.80
4330	Schulgesundheitsdienst	4'600.00		4'100.00		4'076.60	
	Netto Aufwand		4'600.00		4'100.00		4'076.60
4330.3010.00	Gehalt Gesundheitskoordination und Parasitenfachpersonal	4'000.00		4'000.00		4'050.50	
4330.3050.00	Sozialversicherungsbeiträge	300.00				2.60	
4330.3053.00	Unfallversicherungsbeiträge	100.00				7.75	
4330.3054.00	Beiträge an Familienausgleichskasse	100.00				15.75	
4330.3106.00	Verbrauchsmaterial Läusekontrolle	100.00		100.00			
4331	Schulzahnpflege	7'200.00		8'000.00		4'622.20	
	Netto Aufwand		7'200.00		8'000.00		4'622.20
4331.3010.00	Gehalt Schulzahnpflege	700.00					
4331.3106.00	Verbrauchsmaterial Schulzahnpflege	1'000.00		500.00			
4331.3130.03	Zahnprophylaxe-Schulung durch Dritte			2'000.00			
4331.3136.00	Schulzahnärztliche Kontrollen, Befundaufnahme	5'500.00		5'500.00		4'622.20	
5	Soziale Sicherheit	8'181'600.00	4'367'400.00	8'225'400.00	4'619'500.00	7'651'816.79	4'285'619.73
	Netto Aufwand		3'814'200.00		3'605'900.00		3'366'197.06
53	Alter + Hinterlassene	1'257'300.00	217'500.00	1'184'500.00	217'000.00	1'177'740.23	207'055.70
	Netto Aufwand		1'039'800.00		967'500.00		970'684.53
531	Alters- und Hinterlassenenversicherung AHV	274'400.00	214'500.00	275'300.00	214'000.00	260'928.86	204'175.70
	Netto Aufwand		59'900.00		61'300.00		56'753.16
5316	Reg. AHV-Zweigstelle	274'400.00	214'500.00	275'300.00	214'000.00	260'928.86	204'175.70
	Netto Aufwand		59'900.00		61'300.00		56'753.16
5316.3010.00	Gehalt Verwaltungspersonal	180'600.00		174'700.00		166'736.95	
5316.3050.00	Sozialversicherungsbeiträge	11'600.00		11'200.00		10'902.50	
5316.3052.00	Pensionskassenbeiträge	16'400.00		16'500.00		15'567.95	
5316.3053.00	Unfallversicherungsbeiträge	1'500.00		1'500.00		1'439.20	
5316.3054.00	Beiträge an Familienausgleichskasse	2'900.00		2'800.00		2'552.95	
5316.3090.00	Aus- und Weiterbildung des Personals	1'000.00		1'000.00		900.00	
5316.3100.00	Büromaterial	800.00		800.00			

Erfolgsrechnung

Konto	Erfolgsrechnung Funktionale Gliederung LR	Budget 2025		Budget 2024		Rechnung 2023	
		Aufwand	Ertrag	Aufwand	Ertrag	Aufwand	Ertrag
5316.3102.00	Inserate, Druck- und Kopierkosten	300.00		300.00			
5316.3111.00	Anschaffung Büromobiliar und -maschinen			1'000.00			
5316.3113.00	Anschaffung Hardware	1'500.00		500.00		814.40	
5316.3130.00	Telefon, Porti	200.00		200.00			
5316.3130.02	Mitgliedschafts- und Jahresbeiträge	100.00		100.00			
5316.3134.00	Haftpflicht- und Sachversicherungsprämien	300.00		400.00		301.10	
5316.3162.00	Leasing / Miete Multifunktionsgerät	1'200.00		1'200.00		1'313.81	
5316.3170.00	Spesenvergütungen	500.00		500.00			
5316.3910.00	Intern verrechnete Dienstleistungen	55'200.00		62'300.00		60'050.00	
5316.3950.00	Verrechnete Abschreibungen	300.00		300.00		350.00	
5316.4260.00	Rückerstattungen		2'000.00		2'000.00		2'066.40
5316.4611.00	Beiträge der AKB		45'000.00		45'000.00		45'552.00
5316.4612.00	Rückerstattungen Anschlussgemeinden		167'500.00		167'000.00		156'557.30
532	Ergänzungsleistungen AHV / IV Netto Aufwand	951'600.00		881'000.00		893'919.00	
			951'600.00		881'000.00		893'919.00
5320	Ergänzungsleistungen AHV / IV Netto Aufwand	951'600.00		881'000.00		893'919.00	
			951'600.00		881'000.00		893'919.00
5320.3631.00	Gemeindeanteil Lastenausgleich EL	951'600.00		881'000.00		893'919.00	
535	Leistungen an das Alter Netto Aufwand	31'300.00	3'000.00	28'200.00	3'000.00	22'892.37	2'880.00
			28'300.00		25'200.00		20'012.37
5350	Leistungen an das Alter Netto Aufwand	31'300.00	3'000.00	28'200.00	3'000.00	22'892.37	2'880.00
			28'300.00		25'200.00		20'012.37
5350.3000.00	Sitzungsgeld / Entschädigung Seniorenrat	11'500.00		10'000.00		8'232.10	
5350.3050.00	Sozialversicherungsbeiträge	100.00		100.00		0.40	
5350.3053.00	Unfallversicherungsbeiträge	100.00		100.00		12.00	
5350.3099.00	Schlussessen Seniorenrat	700.00		700.00		333.50	
5350.3170.00	Seniorenrat	3'300.00		2'800.00		1'812.37	
5350.3635.00	Beitrag Seniorenausfahrt	14'100.00		13'000.00		11'002.00	
5350.3636.00	Beitrag an Pro Senectute Seeland	1'500.00		1'500.00		1'500.00	
5350.4260.00	Beitrag von Senioren an Seniorenausfahrt		3'000.00		3'000.00		2'880.00
54	Familie und Jugend Netto Aufwand	1'575'400.00	1'278'100.00	1'684'600.00	1'337'400.00	1'569'431.12	1'262'130.80
			297'300.00		347'200.00		307'300.32
541	Familienzulagen Netto Aufwand	19'500.00		19'600.00		15'886.00	
			19'500.00		19'600.00		15'886.00
5410	Familienzulagen Netto Aufwand	19'500.00		19'600.00		15'886.00	
			19'500.00		19'600.00		15'886.00
5410.3631.00	Anteil Lastenausgleich Familienzulagen NE	19'500.00		19'600.00		15'886.00	
543	Alimentenbevorschussung und -inkasso Netto Aufwand	296'000.00	284'600.00	341'400.00	329'400.00	278'364.36	274'293.66
			11'400.00		12'000.00		4'070.70
5430	Alimentenbevorschussung und -inkasso Netto Aufwand	296'000.00	284'600.00	341'400.00	329'400.00	278'364.36	274'293.66
			11'400.00		12'000.00		4'070.70
5430.3130.00	Gebühren Postcheckkonto Alimente	100.00		100.00		81.50	
5430.3130.01	Betreibungskosten	-900.00		45'800.00		1'351.16	
5430.3130.03	Auslagerung Alimentenhilfe an Nidau ab 2016	51'300.00		51'000.00		45'074.00	
5430.3637.00	Bevorschussungen (Alimente)	245'500.00		243'300.00		232'806.00	

Konto	Erfolgsrechnung Funktionale Gliederung LR	Budget 2025		Budget 2024		Rechnung 2023	
		Aufwand	Ertrag	Aufwand	Ertrag	Aufwand	Ertrag
5430.3637.01	Alimente: nicht lastenausgleichsberechtigte Kosten			1'200.00		-948.30	
5430.4260.00	Rückerstattungen		118'200.00		141'000.00		103'254.89
5430.4611.00	Kantonsbeitrag Besoldungskosten		32'600.00		33'200.00		32'600.00
5430.4611.01	Alimente						
5430.4611.01	Kt. Rückerstattung Nettoaufwand		126'400.00		148'000.00		133'856.97
5430.4612.00	Alimentenbevorschussung						
5430.4612.00	Rückerst. Anschlussgde. für Alimentenwesen		7'400.00		7'200.00		4'581.80
544	Jugendschutz	35'000.00		45'000.00		33'171.00	
	Netto Aufwand		35'000.00		45'000.00		33'171.00
5444	Offene Kinder- und Jugendarbeit	35'000.00		45'000.00		33'171.00	
	Netto Aufwand		35'000.00		45'000.00		33'171.00
5444.3612.00	Beitrag Jugendarbeit Nidau	35'000.00		45'000.00		33'171.00	
545	Leistungen an Familien	1'224'900.00	993'500.00	1'278'600.00	1'008'000.00	1'242'009.76	987'837.14
	Netto Aufwand		231'400.00		270'600.00		254'172.62
5450	Leistungen an Familien	350'000.00	280'000.00	397'000.00	317'000.00	347'163.50	280'076.44
	Netto Aufwand		70'000.00		80'000.00		67'087.06
5450.3637.00	Beiträge an Haushalte\ (Betreuungsgutscheine)	350'000.00		397'000.00		347'163.50	
5450.4611.00	Kt Beitrag Betreuungsgutscheine		280'000.00		317'000.00		280'076.44
5451	Kinderkrippen und Kinderhorte	873'900.00	713'500.00	880'600.00	691'000.00	893'846.26	707'760.70
	Netto Aufwand		160'400.00		189'600.00		186'085.56
5451.3010.00	Gehalt Betreuungspersonal	604'800.00		605'100.00		619'267.85	
5451.3010.09	Aufwandsminderung Gehalt					-16'131.90	
5451.3050.00	Sozialversicherungsbeiträge	37'500.00		38'300.00		38'373.60	
5451.3050.09	Aufwandsminderung Sozialversicherungsbeiträge					-958.30	
5451.3052.00	Pensionskassenbeiträge	37'300.00		32'300.00		33'309.05	
5451.3053.00	Unfallversicherungsbeiträge	5'100.00		5'200.00		5'398.20	
5451.3054.00	Beiträge an Familienausgleichskasse	9'700.00		9'700.00		8'919.85	
5451.3090.00	Aus- und Weiterbildung des Personals	10'400.00		13'400.00		17'756.90	
5451.3091.00	Stelleninserate	200.00		200.00		171.00	
5451.3099.00	Geschenke Personal	400.00		400.00		350.90	
5451.3100.00	Büromaterial	1'600.00		1'600.00		1'507.80	
5451.3101.00	Verbrauchsmaterial	5'600.00		5'600.00		4'614.90	
5451.3102.00	Druck- und Kopierkosten	400.00		400.00		241.16	
5451.3104.00	Spielsachen/Bastelmaterial	2'100.00		2'100.00		2'090.90	
5451.3105.00	Lebensmittel	13'800.00		13'800.00		13'373.90	
5451.3110.00	Anschaffung Mobiliar, Geräte	2'100.00		5'500.00		3'891.25	
5451.3113.00	Anschaffung Hardware	400.00					
5451.3120.00	Wasser, Energie, Heizmaterial	5'000.00		5'000.00		4'365.20	
5451.3130.00	Telefon, Porti	300.00		200.00		255.65	
5451.3130.01	Gebühren	1'700.00		2'100.00		1'650.70	
5451.3130.02	Mitgliedschafts- und Jahresbeiträge	1'900.00		2'100.00		1'782.50	
5451.3130.03	Dienstleistungen Dritter	100.00		500.00		82.00	
5451.3133.00	Software, Nutzung	300.00		1'000.00		168.30	
5451.3134.00	Haftpflicht- und Sachversicherungsprämien	1'200.00		1'200.00		1'139.45	
5451.3144.00	Baulicher Unterhalt	8'500.00		8'500.00		25'411.40	
5451.3150.00	Unterhalt Mobiliar, Geräte	300.00		1'000.00		165.80	
5451.3158.00	Support und Wartung Software	1'300.00		1'300.00		1'227.80	
5451.3162.00	Leasing / Miete Drucker	100.00		100.00		9.70	
5451.3170.00	Spesenentschädigungen	500.00		600.00		310.70	
5451.3300.40	Planmässige Abschreibungen KITA	41'000.00		41'100.00		38'000.00	

Konto	Erfolgsrechnung Funktionale Gliederung LR	Budget 2025		Budget 2024		Rechnung 2023	
		Aufwand	Ertrag	Aufwand	Ertrag	Aufwand	Ertrag
5451.3910.00	Intern verrechnete Dienstleistungen	80'300.00		82'300.00		87'100.00	
5451.4240.00	Elternbeiträge für Betreuung		480'000.00		445'000.00		464'397.05
5451.4240.01	Elternbeiträge für Verpflegung		35'000.00		30'000.00		34'913.20
5451.4240.02	Rückerstattung Mitarbeiter für Mittagessen		9'500.00		10'000.00		9'510.00
5451.4260.00	Rückerstattungen						135.10
5451.4612.00	Gemeindebeiträge (Betreuungsgutscheine)		189'000.00		206'000.00		198'805.35
5458	Tageselternverein	1'000.00		1'000.00		1'000.00	
	Netto Aufwand		1'000.00		1'000.00		1'000.00
5458.3130.02	Mitgliederbeitrag Tageselternverein "Seestern"	1'000.00		1'000.00		1'000.00	
57	Sozialhilfe und Asylwesen	5'348'900.00	2'871'800.00	5'356'300.00	3'065'100.00	4'904'645.44	2'816'433.23
	Netto Aufwand		2'477'100.00		2'291'200.00		2'088'212.21
572	Wirtschaftliche Hilfe	2'203'000.00	705'000.00	2'403'000.00	795'000.00	2'174'957.13	975'647.82
	Netto Aufwand		1'498'000.00		1'608'000.00		1'199'309.31
5720	Gesetzliche wirtschaftliche Hilfe	2'203'000.00	705'000.00	2'403'000.00	795'000.00	2'174'957.13	975'647.82
	Netto Aufwand		1'498'000.00		1'608'000.00		1'199'309.31
5720.3132.00	Gutachten Vertrauenszahnarzt	3'000.00		3'000.00		1'950.00	
5720.3637.00	Unterstützungen (wirtschaftliche Hilfe inkl. KVG/VVG-Prämien)	2'200'000.00		2'400'000.00		2'173'007.13	
5720.4260.00	Erträge und Rückerstattungen im Inkassoprivileg		15'000.00		5'000.00		188'168.10
5720.4260.01	Übrige Erträge (ohne Inkassoprivileg)		500'000.00		600'000.00		600'402.97
5720.4611.01	Prämienverbilligungen (KVG)		190'000.00		190'000.00		187'076.75
579	Sozialhilfe	3'145'900.00	2'166'800.00	2'953'300.00	2'270'100.00	2'729'688.31	1'840'785.41
	Netto Aufwand		979'100.00		683'200.00		888'902.90
5790	Sozialhilfe	2'600.00		2'600.00		2'600.00	
	Netto Aufwand		2'600.00		2'600.00		2'600.00
5790.3636.00	Verschiedene Beiträge	2'600.00		2'600.00		2'600.00	
5796	Regionaler Sozialdienst	740'300.00	671'800.00	738'700.00	660'100.00	698'741.56	638'365.10
	Netto Aufwand		68'500.00		78'600.00		60'376.46
5796.3000.00	Sitzungsgeld / Entschädigung Sozialkommission	3'300.00		3'200.00		1'433.20	
5796.3010.00	Gehalt Verwaltungspersonal	499'700.00		499'200.00		484'026.60	
5796.3050.00	Sozialversicherungsbeiträge	32'000.00		32'000.00		29'822.90	
5796.3052.00	Pensionskassenbeiträge	43'300.00		48'000.00		41'262.95	
5796.3053.00	Unfallversicherungsbeiträge	3'900.00		4'100.00		4'100.00	
5796.3054.00	Beiträge an Familienausgleichskasse	8'000.00		8'000.00		6'993.40	
5796.3090.00	Aus- und Weiterbildung des Personals	9'700.00		10'400.00		6'650.55	
5796.3091.00	Stelleninserate	600.00		600.00		269.25	
5796.3099.00	Schlussessen Sozialkommission + RSD-Team	2'900.00		900.00		742.80	
5796.3100.00	Büromaterial	2'500.00		2'400.00		1'823.90	
5796.3102.00	Druck- und Kopierkosten, Publikationen, Inserate	600.00		1'000.00		407.10	
5796.3103.00	Fachliteratur, Zeitschriften	800.00		800.00		329.00	
5796.3110.00	Anschaffung Mobiliar Büros Sozialdienst	1'200.00		700.00		65.85	
5796.3113.00	Anschaffung Hardware	2'000.00		1'500.00		383.55	
5796.3130.00	Porti-, Telefonkosten	100.00		100.00			
5796.3130.02	Mitgliedschafts- und Jahresbeiträge	3'300.00		3'300.00		3'187.00	
5796.3132.00	Honorare, Gebühren, Betriebskosten, Übersetzungen	3'800.00		3'800.00		1'463.45	
5796.3133.00	Software, Nutzung	9'400.00		9'400.00		8'630.05	
5796.3134.00	Sachversicherungsprämien	800.00		1'000.00		755.75	

Konto	Erfolgsrechnung Funktionale Gliederung LR	Budget 2025		Budget 2024		Rechnung 2023	
		Aufwand	Ertrag	Aufwand	Ertrag	Aufwand	Ertrag
5796.3150.00	Unterhalt Büromobiliar und -maschinen	500.00		500.00			
5796.3162.00	Leasing / Miete Multifunktionsgerät	2'000.00		2'000.00		1'391.46	
5796.3170.00	Spesenentschädigungen	1'500.00		1'400.00		952.80	
5796.3910.00	Intern verrechnete Dienstleistungen	107'800.00		103'700.00		103'200.00	
5796.3950.00	Verrechnete Abschreibungen	600.00		700.00		850.00	
5796.4611.00	Kant. Lohnpauschale für Sozialdienst		240'000.00		245'000.00		243'137.00
5796.4612.00	Rückerstattungen Anschlussgemeinden		79'500.00		82'800.00		62'360.10
5796.4910.00	Intern verrechnete Dienstleistungen		2'300.00		2'300.00		2'300.00
5796.4990.00	Uebrige interne Verrechnungen		350'000.00		330'000.00		330'568.00
5799	Lastenausgleich Sozialhilfe	2'403'000.00	1'495'000.00	2'212'000.00	1'610'000.00	2'028'346.75	1'202'420.31
	Netto Aufwand		908'000.00		602'000.00		825'926.44
5799.3611.00	Gemeindeanteil Lastenausgleich Sozialhilfe	2'403'000.00		2'212'000.00		2'028'346.75	
5799.4611.00	Rückerstattung Lastenausgleich Sozialhilfe		1'495'000.00		1'610'000.00		1'202'420.31
6	Verkehr und Nachrichtenübermittlung	1'088'400.00	251'400.00	1'029'000.00	225'700.00	961'176.43	212'116.05
	Netto Aufwand		837'000.00		803'300.00		749'060.38
61	Strassenverkehr	683'800.00	236'400.00	645'700.00	225'700.00	601'577.58	212'116.05
	Netto Aufwand		447'400.00		420'000.00		389'461.53
613	Kantonsstrassen, übrige	9'800.00		7'500.00		9'800.00	
	Netto Aufwand		9'800.00		7'500.00		9'800.00
6130	Kantonsstrassen	9'800.00		7'500.00		9'800.00	
	Netto Aufwand		9'800.00		7'500.00		9'800.00
6130.3300.10	Planmässige Abschreibung	9'800.00		7'500.00		9'800.00	
615	Gemeindestrassen	274'200.00	122'700.00	207'500.00	112'000.00	202'419.68	101'816.05
	Netto Aufwand		151'500.00		95'500.00		100'603.63
6150	Gemeindestrassen	218'900.00	20'200.00	187'500.00	20'000.00	165'581.00	7'289.00
	Netto Aufwand		198'700.00		167'500.00		158'292.00
6150.3120.00	Elektrizität öffentliche Beleuchtung	15'000.00		15'000.00		8'850.50	
6150.3130.03	Reinigung, Strassen- und Schachtsanierung durch Dritte	62'900.00		35'000.00		38'566.30	
6150.3130.04	Schneeräumung durch Dritte (Kto. inaktiv)	1'000.00		1'000.00			
6150.3141.00	Strassenunterhalt	20'000.00		15'000.00		8'698.95	
6150.3141.01	Strassensignalisationen / Strassensicherheit	15'000.00		20'000.00		8'637.50	
6150.3141.02	Unterhalt öffentliche Beleuchtung	25'000.00		7'000.00		24'122.40	
6150.3141.03	Strassenentwässerung (Abwassergebühr)	55'000.00		54'000.00		53'505.35	
6150.3160.00	Baurechtszins Moosstrasse + Fusswegrecht Brunnackerstrasse	500.00					
6150.3300.10	Planmässige Abschreibungen Strassen	24'500.00		40'500.00		23'200.00	
6150.4240.00	Benützungsgebühren und Dienstleistungen		200.00				200.00
6150.4260.00	Rückerstattungen		4'000.00		4'000.00		
6150.4631.00	Kantonsbeiträge		16'000.00		16'000.00		7'089.00
6155	Parkplätze	55'300.00	102'500.00	20'000.00	92'000.00	36'838.68	94'527.05
	Netto Ertrag	47'200.00		72'000.00		57'688.37	
6155.3100.00	Parktickets	500.00		500.00			
6155.3111.00	Geräteanschaffung (Parkuhren)	22'000.00		800.00			
6155.3118.00	Anschaffung Software (Parkkartenverwaltungssystem)					16'725.80	

Konto	Erfolgsrechnung Funktionale Gliederung LR	Budget 2025		Budget 2024		Rechnung 2023	
		Aufwand	Ertrag	Aufwand	Ertrag	Aufwand	Ertrag
6155.3130.00	Spesen Zahlungsverkehr Parking-App und Münzgebühren Bank	1'500.00		1'300.00		1'888.08	
6155.3133.00	Software, Nutzung (Parkkartenverwaltungssystem)	9'600.00				2'388.25	
6155.3141.00	Unterhalt Parkplätze und Trockenplatz Segelboote	6'000.00		3'000.00			
6155.3151.00	Unterhalt Parkuhren	1'900.00		1'900.00		3'013.45	
6155.3158.00	Support und Wartung Software	1'300.00				323.10	
6155.3910.00	Intern verrechnete Dienstleistungen	12'500.00		12'500.00		12'500.00	
6155.4240.00	Parkgebühren		85'000.00		80'000.00		94'527.05
6155.4240.01	Miete Abstellplätze Segelboote		12'000.00		12'000.00		
6155.4260.02	Rückerstattungen (Mitbenützung OM-Parkplatzbewirtschaftung)		5'500.00				
619	Strassen, übriges Netto Aufwand	399'800.00	113'700.00 286'100.00	430'700.00	113'700.00 317'000.00	389'357.90	110'300.00 279'057.90
6190	Strassen, übriges Netto Aufwand	16'500.00	16'500.00	16'500.00	16'500.00		
6190.3612.00	Stand- und Transitplatz Fahrende	16'500.00		16'500.00			
6191	Werkhof Netto Aufwand	383'300.00	113'700.00 269'600.00	414'200.00	113'700.00 300'500.00	389'357.90	110'300.00 279'057.90
6191.3010.00	Gehalt Betriebspersonal	243'400.00		255'000.00		258'372.80	
6191.3010.09	Aufwandsminderung Gehalt					-2'883.90	
6191.3049.00	Arbeitskleidung	4'400.00		5'000.00		4'005.65	
6191.3050.00	Sozialversicherungsbeiträge	15'600.00		15'700.00		16'520.00	
6191.3050.09	Aufwandsminderung Sozialversicherungsbeiträge					-164.95	
6191.3052.00	Pensionskassenbeiträge	12'200.00		16'100.00		19'530.00	
6191.3053.00	Unfallversicherungsbeiträge	2'000.00		2'200.00		2'236.20	
6191.3054.00	Beiträge an Familienausgleichskasse	3'900.00		4'100.00		3'840.05	
6191.3090.00	Aus- und Weiterbildung des Personals	6'800.00		7'000.00		7'128.20	
6191.3091.00	Stelleninserate					2'052.95	
6191.3099.00	Übriger Personalaufwand	2'500.00					
6191.3101.00	Verbrauchsmaterial	7'000.00		10'000.00		7'396.00	
6191.3101.01	Verbrauchsmaterial (Treibstoffe)	11'400.00		12'000.00		7'550.45	
6191.3110.00	Anschaffungen Mobiliar Werkhof			7'000.00			
6191.3111.00	Anschaffungen Maschinen und Werkzeugen	5'600.00		6'000.00		1'660.10	
6191.3130.00	Telefon	1'200.00		1'200.00			
6191.3130.01	Gebühren	500.00		500.00		188.00	
6191.3134.00	Versicherungsprämien	7'600.00		9'000.00		9'188.35	
6191.3137.00	Motorfahrzeugsteuern	3'800.00		3'800.00		3'738.65	
6191.3144.00	Unterhalt Werkhof	5'000.00		8'000.00		3'548.85	
6191.3151.00	Unterhalt Fahrzeuge, Maschinen und Werkzeuge	21'100.00		30'000.00		24'222.50	
6191.3160.00	Miete Fusswegrechte			500.00		148.00	
6191.3170.00	Spesenentschädigungen	1'700.00		1'700.00		1'680.00	
6191.3300.60	Abschreibungen Fahrzeuge/Mobilien	27'600.00		19'400.00		19'400.00	
6191.4612.00	Intern verrechnete Dienstleistungen Spez.finanz.		37'700.00		37'700.00		34'300.00
6191.4910.00	Intern verrechnete Dienstleistungen Allg. Verwaltung		76'000.00		76'000.00		76'000.00
62	Öffentlicher Verkehr Netto Aufwand	404'600.00	15'000.00 389'600.00	383'300.00	383'300.00	359'598.85	359'598.85
622	Regionalverkehr Netto Aufwand	12'000.00	12'000.00	12'000.00	12'000.00	11'975.85	11'975.85
6220	Regionalverkehr Netto Aufwand	12'000.00	12'000.00	12'000.00	12'000.00	11'975.85	11'975.85
6220.3632.00	Beitrag Regionale Verkehrskonferenz Biel	2'000.00		2'000.00		1'960.00	

Erfolgsrechnung

Konto	Erfolgsrechnung Funktionale Gliederung LR	Budget 2025		Budget 2024		Rechnung 2023	
		Aufwand	Ertrag	Aufwand	Ertrag	Aufwand	Ertrag
6220.3632.03	Gesamtmobilitätskonzept Ostast/Westast	10'000.00		10'000.00		10'015.85	
629	Öffentlicher Verkehr	392'600.00	15'000.00	371'300.00		347'623.00	
	Netto Aufwand		377'600.00		371'300.00		347'623.00
6290	Öffentlicher Verkehr	17'800.00	15'000.00				
	Netto Aufwand		2'800.00				
6290.3109.00	Generalabonnement SBB	15'000.00					
6290.3910.00	Intern verrechnete Dienstleistungen	2'800.00					
6290.4250.00	Benützungsgebühren GA SBB		15'000.00				
6291	Gemeindeanteil Öffentlicher Verkehr	374'800.00		371'300.00		347'623.00	
	Netto Aufwand		374'800.00		371'300.00		347'623.00
6291.3631.00	Gemeindeanteil Lastenausgleich öffentlicher Verkehr	374'800.00		371'300.00		347'623.00	
7	Umweltschutz und Raumordnung	1'329'000.00	1'112'600.00	1'453'600.00	1'212'000.00	1'762'397.53	1'588'326.39
	Netto Aufwand		216'400.00		241'600.00		174'071.14
72	Abwasserentsorgung	799'300.00	799'300.00	843'600.00	843'600.00	1'042'974.99	1'042'974.99
720	Abwasserentsorgung	799'300.00	799'300.00	843'600.00	843'600.00	1'042'974.99	1'042'974.99
7201	Abwasserentsorgung [Gemeindebetrieb]	799'300.00	799'300.00	843'600.00	843'600.00	1'042'974.99	1'042'974.99
7201.3120.00	Energiekosten	4'000.00		6'000.00		3'598.15	
7201.3130.00	Porti	600.00		600.00		432.95	
7201.3130.01	Unternehmensabgabe für Radio und Fernsehen (neu ab 2019)	400.00		400.00		148.55	
7201.3130.02	Betriebskosten					171.60	
7201.3130.03	Honorare Ingenieurabklärungen	5'000.00		5'000.00			
7201.3132.00	Nachführung Leitungskataster	9'000.00		12'000.00		6'018.95	
7201.3143.00	Unterhalt Kanalnetz	10'000.00		10'000.00		8'371.80	
7201.3143.01	Unterhalt/Service Pumpwerke	72'500.00		70'000.00		54'402.20	
7201.3161.00	Mieten, Benützungskosten Anlagen					539.20	
7201.3300.30	Planmässige Abschreibungen	22'300.00		19'600.00		12'100.00	
7201.3510.10	Einlage Spez.finanz. Werterhalt	134'000.00		132'000.00		134'104.00	
7201.3510.50	Einlage Spez.finanz. Werterhalt (Anschlussgebühren)	15'000.00		15'000.00			
7201.3612.00	Intern verrechnete Dienstleistungen Spez.finanz.	5'000.00		5'000.00		10'000.00	
7201.3631.00	Beitrag an Kant. Abwasserfonds	36'000.00		50'000.00		32'805.00	
7201.3632.00	Beitrag Verband für Kanalisation und Abwasserreinigung VKA	260'000.00		295'000.00		277'103.16	
7201.3632.01	Gemeindebeitrag ARA Region Biel AG	190'000.00		187'000.00		191'300.00	
7201.3632.02	Abgabe Elimination Mikroverunreinigungen	35'500.00		36'000.00		35'235.00	
7201.4240.00	Abwassergebühren		637'400.00		656'000.00		965'784.29
7201.4240.50	Anschlussgebühren Abwasser		15'000.00		15'000.00		
7201.4260.00	Rückerstattungen						82.00
7201.4260.01	Rückerstattungen Betriebskosten		1'000.00				953.95
7201.4409.00	Intern verr. Zinsen		18'600.00		18'600.00		15'032.75
7201.4510.01	Entnahme Spezialfinanzierung Werterhalt		102'100.00		99'600.00		61'122.00
7201.9010.00	Ertragsüberschuss ARA					276'644.43	
7201.9011.00	Aufwandüberschuss ARA		25'200.00		54'400.00		
73	Abfall	295'500.00	295'500.00	351'400.00	351'400.00	290'439.40	290'439.40
730	Abfall	295'500.00	295'500.00	351'400.00	351'400.00	290'439.40	290'439.40
7301	Abfall [Gemeindebetrieb]	295'500.00	295'500.00	351'400.00	351'400.00	290'439.40	290'439.40

Konto	Erfolgsrechnung Funktionale Gliederung LR	Budget 2025		Budget 2024		Rechnung 2023	
		Aufwand	Ertrag	Aufwand	Ertrag	Aufwand	Ertrag
7301.3010.00	Gehalt Betriebspersonal	5'800.00		5'000.00		4'560.00	
7301.3050.00	Sozialversicherungsbeiträge	100.00		300.00		294.60	
7301.3053.00	Unfallversicherungsbeiträge	20.00		20.00		11.40	
7301.3054.00	Beiträge an Familienausgleichskasse	80.00		80.00		68.40	
7301.3090.00	Aus- und Weiterbildung des Personals	500.00		500.00			
7301.3102.00	Drucksachen, Inserate	3'200.00		6'700.00		2'100.60	
7301.3130.00	Porti	2'200.00		2'900.00		1'127.13	
7301.3130.01	Unternehmensabgabe für Radio und Fernsehen (neu ab 2019)	200.00		200.00			
7301.3130.02	Betriebskosten	2'000.00				3'910.30	
7301.3130.03	Abfuhrkosten und Entsorgung durch Dritte	238'000.00		262'100.00		235'985.72	
7301.3150.00	Unterhalt Glasmulden und Multisammelstelle	3'000.00		3'000.00			
7301.3181.00	Forderungsverluste Abfall	1'000.00		1'000.00		440.00	
7301.3612.00	Tierkörperbeseitigung	2'400.00		26'900.00		2'641.25	
7301.3612.01	Intern verrechnete Dienstleistungen Spez.finanz.	37'000.00		42'700.00		39'300.00	
7301.4240.00	Kehrichtgrundgebühren		264'000.00		265'000.00		258'685.36
7301.4250.00	Einnahmen für gesammeltes Papier/Karton		5'000.00		4'000.00		3'455.37
7301.4260.00	Rückerstattungen		10'500.00		12'000.00		11'165.70
7301.4260.01	Rückerstattungen		500.00				385.45
7301.4409.00	Betriebskosten						
7301.4409.00	Intern verr. Zinsen		300.00		300.00		481.70
7301.4451.00	Dividende MÜVE AG		15'200.00		15'200.00		15'185.00
7301.9011.00	Aufwandüberschuss Abfall				54'900.00		1'080.82
74	Verbauungen Netto Aufwand			10'500.00			
					10'500.00		
745	Naturgefahren Netto Aufwand			10'500.00			
					10'500.00		
7450	Naturgefahren Netto Aufwand			10'500.00			
					10'500.00		
7450.3134.00	Beitrag Stiftung Einsatzkostenversicherung Gemeinden			10'500.00			
76	Bekämpfung von Umweltverschmutzung Netto Aufwand	15'000.00		15'000.00		2'280.10	
			15'000.00		15'000.00		2'280.10
761	Luftreinhaltung und Klimaschutz Netto Aufwand	15'000.00		15'000.00		2'280.10	
			15'000.00		15'000.00		2'280.10
7610	Klimaschutz Netto Aufwand	15'000.00		15'000.00		2'280.10	
			15'000.00		15'000.00		2'280.10
7610.3000.00	Sitzungsgeld / Entschädigung nicht ständige Kommission	5'000.00		5'000.00		2'280.10	
7610.3132.00	Honorare externe Beratung	10'000.00		10'000.00			
77	Übriger Umweltschutz Netto Aufwand	180'000.00	17'800.00	166'200.00	17'000.00	128'569.64	17'790.00
			162'200.00		149'200.00		110'779.64
771	Friedhof und Bestattung Netto Aufwand	139'000.00		124'000.00		104'043.24	
			139'000.00		124'000.00		104'043.24
7710	Friedhof und Bestattung allgemein Netto Aufwand	139'000.00		124'000.00		104'043.24	
			139'000.00		124'000.00		104'043.24
7710.3130.03	Bestattungskosten (Erbausschlagung, Fürsorgefälle)	9'000.00		9'000.00		2'972.55	
7710.3632.00	Beitrag Friedhofgemeinerverband	130'000.00		115'000.00		101'070.69	

Konto	Erfolgsrechnung Funktionale Gliederung LR	Budget 2025		Budget 2024		Rechnung 2023	
		Aufwand	Ertrag	Aufwand	Ertrag	Aufwand	Ertrag
779	Umweltschutz	41'000.00	17'800.00	42'200.00	17'000.00	24'526.40	17'790.00
	Netto Aufwand		23'200.00		25'200.00		6'736.40
7790	Umweltschutz	16'800.00		16'800.00		3'829.45	
	Netto Aufwand		16'800.00		16'800.00		3'829.45
7790.3130.03	Aktionen Umweltschutz	13'000.00		13'000.00		2'229.45	
7790.3130.04	Ausflüge für alle zum Thema Umwelt, Gesundheit, Abfall	2'500.00		2'500.00			
7790.3635.00	Beitrag Trägerverein Energiestadt	1'300.00		1'300.00		1'600.00	
7791	Öffentliche Toilettenanlagen	10'000.00		10'000.00		9'420.55	
	Netto Aufwand		10'000.00		10'000.00		9'420.55
7791.3120.00	Wasser, ARA und Strom öff. WC Cruchon	5'000.00		5'000.00		4'870.55	
7791.3130.03	Beitrag an Biel für Unterhalt öffentliche Toilette Erlenwäldli	5'000.00		5'000.00		4'550.00	
7792	Hundetoiletten	14'200.00	17'800.00	15'400.00	17'000.00	11'276.40	17'790.00
	Netto Ertrag	3'600.00		1'600.00		6'513.60	
7792.3101.00	Verbrauchsmaterial (Robidogsäckli)	2'500.00		3'000.00		2'502.05	
7792.3102.00	Inserate	100.00		100.00			
7792.3111.00	Anschaffung Robidog-Behälter	800.00		1'500.00		774.35	
7792.3130.00	Porti	200.00		200.00			
7792.3151.00	Unterhalt und Reparaturen	500.00		500.00			
7792.3181.00	Forderungsverluste Hundetaxe	100.00		100.00			
7792.3910.00	Intern verrechnete Dienstleistungen	10'000.00		10'000.00		8'000.00	
7792.4033.00	Hundetaxen		17'800.00		17'000.00		17'790.00
79	Raumordnung	39'200.00		66'900.00		298'133.40	237'122.00
	Netto Aufwand		39'200.00		66'900.00		61'011.40
790	Raumordnung	39'200.00		66'900.00		298'133.40	237'122.00
	Netto Aufwand		39'200.00		66'900.00		61'011.40
7900	Raumordnung allgemein	39'200.00		66'900.00		61'011.40	
	Netto Aufwand		39'200.00		66'900.00		61'011.40
7900.3102.00	Drucksachen			2'000.00			
7900.3130.00	Porti	500.00		500.00			
7900.3132.00	Honorare für Beratungen			25'000.00		23'311.40	
7900.3320.90	Planmässige Abschreibungen übrige immaterielle Anlagen	38'700.00		39'400.00		37'700.00	
7909	Mehrwertabschöpfung					237'122.00	237'122.00
7909.3510.00	Einlage in SF					213'409.80	
7909.3701.00	Planungsmehrwertausgleich Zahlung Kantonsanteil Mehrwertabgabe / Planungsmehrwert					23'712.20	
7909.4022.00	Anteil Gemeinde Mehrwertabgabe / Planungsmehrwert						213'409.80
7909.4707.00	Anteil Kanton Mehrwertabgabe / Planungsmehrwert						23'712.20
8	Volkswirtschaft	58'400.00	138'300.00	65'400.00	147'800.00	44'796.55	125'115.00
	Netto Ertrag	79'900.00		82'400.00		80'318.45	
81	Landwirtschaft	500.00		500.00		451.10	
	Netto Aufwand		500.00		500.00		451.10
811	Verwaltung, Vollzug und Kontrolle	500.00		500.00		451.10	
	Netto Aufwand		500.00		500.00		451.10
8110	Verwaltung, Vollzug und Kontrolle	500.00		500.00		451.10	
	Netto Aufwand		500.00		500.00		451.10
8110.3010.00	Gehalt Ackerbauleiter	500.00		500.00		450.00	

Erfolgsrechnung

Konto	Erfolgsrechnung Funktionale Gliederung LR	Budget 2025		Budget 2024		Rechnung 2023	
		Aufwand	Ertrag	Aufwand	Ertrag	Aufwand	Ertrag
8110.3053.00	Unfallversicherungsbeiträge					1.10	
84	Tourismus	57'900.00	13'300.00	64'900.00	14'800.00	44'345.45	413.60
	Netto Aufwand		44'600.00		50'100.00		43'931.85
840	Tourismus	57'900.00	13'300.00	64'900.00	14'800.00	44'345.45	413.60
	Netto Aufwand		44'600.00		50'100.00		43'931.85
8400	Tourismus	57'900.00	13'300.00	64'900.00	14'800.00	44'345.45	413.60
	Netto Aufwand		44'600.00		50'100.00		43'931.85
8400.3101.00	Verbrauchsmaterial (Holz für Feuerstellen)	2'000.00		2'000.00			
8400.3111.00	Anschaffung Mobilien	3'000.00		5'000.00			
8400.3130.03	Montage/Demontage Beflagung und Adventsbeleuchtung	6'900.00		2'500.00		1'331.60	
8400.3134.00	Versicherungsprämien	100.00		100.00		116.25	
8400.3140.00	Unterhalt touristische Anlagen	10'600.00		20'000.00		11'544.15	
8400.3142.00	Bielensee-Reinigung	5'000.00		5'000.00		2'149.40	
8400.3150.00	Unterhalt Beflagung und Adventsbeleuchtung	3'000.00		4'000.00		2'746.45	
8400.3159.00	Unterhalt Badefloss und Bojen	4'500.00		3'500.00		3'318.60	
8400.3160.00	Miete Holzlager	400.00		400.00		325.00	
8400.3636.00	Beitrag Tourismus Biel-Seeland	3'600.00		3'600.00		3'914.00	
8400.3910.00	Intern verrechnete Dienstleistungen	18'800.00		18'800.00		18'900.00	
8400.4039.00	Beherbergungsgebühren		13'000.00		14'800.00		
8400.4260.00	Rückerstattungen		300.00				413.60
87	Brennstoffe und Energie		125'000.00		133'000.00		124'701.40
	Netto Ertrag	125'000.00		133'000.00		124'701.40	
871	Elektrizität		125'000.00		133'000.00		124'701.40
	Netto Ertrag	125'000.00		133'000.00		124'701.40	
8710	Elektrizität allgemein		125'000.00		133'000.00		124'701.40
	Netto Ertrag	125'000.00		133'000.00		124'701.40	
8710.4120.00	Rückvergütung BKW Energie AG		125'000.00		133'000.00		124'701.40
9	Finanzen und Steuern	933'700.00	12'072'000.00	960'100.00	11'921'000.00	2'338'458.73	12'634'601.50
	Netto Ertrag	11'138'300.00		10'960'900.00		10'296'142.77	
91	Steuern	90'100.00	11'615'600.00	90'400.00	11'436'000.00	490'343.60	11'844'854.45
	Netto Ertrag	11'525'500.00		11'345'600.00		11'354'510.85	
910	Steuern	90'100.00	11'615'600.00	90'400.00	11'436'000.00	490'343.60	11'844'854.45
	Netto Ertrag	11'525'500.00		11'345'600.00		11'354'510.85	
9100	Allgemeine Gemeindesteuern	85'000.00	10'000'500.00	85'000.00	9'929'000.00	487'113.05	9'925'143.35
	Netto Ertrag	9'915'500.00		9'844'000.00		9'438'030.30	
9100.3180.00	Wertberichtigungen für gefährdete Steuerguthaben					417'359.70	
9100.3181.00	Forderungsverluste period. Steuern	85'000.00		85'000.00		69'753.35	
9100.4000.00	Einkommenssteuern natürliche Personen		8'300'000.00		8'480'000.00		8'701'225.05
9100.4000.20	Nachsteuern und Bussen natürliche Personen		25'000.00		15'000.00		73'824.35
9100.4000.40	Aktive Steuerauscheidungen Einkommen (Steuerteilungen z.G.)		200'000.00		180'000.00		211'945.95
9100.4000.50	Passive Steuerauscheidungen Einkommen (Steuerteilungen z.L.)		-400'000.00		-426'000.00		-398'958.95
9100.4000.60	Pauschale Steueranrechnung nat. Personen		-5'000.00		-5'000.00		-4'355.55
9100.4000.70	Rückstellungen für Gemeindesteuerteilungen NP (Bildung und Auflösung)		130'000.00				
9100.4001.00	Vermögenssteuern natürliche Personen		1'152'000.00		1'162'000.00		1'111'661.95

Erfolgsrechnung

Konto	Erfolgsrechnung Funktionale Gliederung LR	Budget 2025		Budget 2024		Rechnung 2023	
		Aufwand	Ertrag	Aufwand	Ertrag	Aufwand	Ertrag
9100.4001.40	Aktive Steuerauscheidung Vermögen		80'000.00		55'000.00		79'001.55
9100.4001.50	Passive Steuerauscheidung Vermögen		-60'000.00		-60'000.00		-79'980.70
9100.4002.00	Quellensteuern		150'000.00		125'000.00		175'376.20
9100.4002.10	Quellensteuern aus BGSA		1'500.00		1'500.00		1'726.65
9100.4010.00	Gewinnsteuern juristische Personen		350'000.00		350'000.00		55'599.40
9100.4010.40	Aktive Steuerauscheidungen Gewinnsteuern		60'000.00		60'000.00		20'643.65
9100.4010.50	Passive Steuerauscheidungen Gewinnsteuern		-30'000.00		-30'000.00		-38'082.95
9100.4010.60	Pauschale Steueranrechnung jur. Personen				1'500.00		
9100.4010.70	Rückstellungen für Gemeindesteuerteilungen JP		30'000.00				
9100.4011.00	Kapitalsteuern juristische Personen		1'000.00		4'000.00		767.60
9100.4011.40	Aktive Steuerauscheidungen Kapitalsteuern (Steuerteilungen z.G. JP)		1'500.00		1'500.00		156.10
9100.4011.50	Passive Steuerauscheidungen Kapitalsteuern (Steuerteilungen z.L. JP)		-500.00		-500.00		-89.05
9100.4029.00	Eingang abgeschriebener Steuern		15'000.00		15'000.00		14'682.10
9101	Sondersteuern	4'900.00	475'000.00	5'400.00	372'000.00	3'150.00	777'961.15
	Netto Ertrag	470'100.00		366'600.00		774'811.15	
9101.3181.00	Forderungsverluste Sondersteuern	4'900.00		5'400.00		3'150.00	
9101.4022.00	Grundstückgewinnsteuern		195'000.00		122'000.00		442'336.80
9101.4022.10	Sonderveranlagung		280'000.00		250'000.00		335'624.35
9102	Liegenschaftssteuern	200.00	1'140'100.00		1'135'000.00	80.55	1'141'749.95
	Netto Ertrag	1'139'900.00		1'135'000.00		1'141'669.40	
9102.3181.00	Forderungsverluste Liegenschaftssteuern und Erlasse	200.00				80.55	
9102.4021.00	Liegenschaftssteuern		1'140'000.00		1'135'000.00		1'141'565.80
9102.4029.00	Eingang abgeschriebene Liegenschaftssteuern		100.00				184.15
93	Finanz- und Lastenausgleich	710'000.00	181'200.00	716'500.00	147'600.00	855'523.00	47'649.00
	Netto Aufwand		528'800.00		568'900.00		807'874.00
930	Finanz- und Lastenausgleich	710'000.00	181'200.00	716'500.00	147'600.00	855'523.00	47'649.00
	Netto Aufwand		528'800.00		568'900.00		807'874.00
9300	Finanz- und Lastenausgleich	710'000.00	181'200.00	716'500.00	147'600.00	855'523.00	47'649.00
	Netto Aufwand		528'800.00		568'900.00		807'874.00
9300.3621.60	Lastenausgleich neue Aufgabenteilung	710'000.00		716'500.00		723'137.00	
9300.3622.70	Ausgleichszahlung an Disparitätenabbau					132'386.00	
9300.4621.60	Soziodemografischer Zuschuss		51'200.00		48'600.00		47'649.00
9300.4622.70	Disparitätenausgleich (Ertrag)		130'000.00		99'000.00		
95	Ertragsanteile, übrige		47'800.00		41'800.00		33'791.85
	Netto Ertrag	47'800.00		41'800.00		33'791.85	
950	Ertragsanteile, übrige		47'800.00		41'800.00		33'791.85
	Netto Ertrag	47'800.00		41'800.00		33'791.85	
9500	Ertragsanteile, übrige		47'800.00		41'800.00		33'791.85
	Netto Ertrag	47'800.00		41'800.00		33'791.85	
9500.4024.00	Erbschafts- und Schenkungssteuern		16'100.00		15'800.00		7'721.35
9500.4600.00	Ertragsanteile an Direkter Bundessteuer		31'700.00		26'000.00		26'070.50
96	Vermögens- und Schuldenverwaltung	129'500.00	223'600.00	150'700.00	213'600.00	146'576.86	706'228.75

Konto	Erfolgsrechnung Funktionale Gliederung LR	Budget 2025		Budget 2024		Rechnung 2023	
		Aufwand	Ertrag	Aufwand	Ertrag	Aufwand	Ertrag
	Netto Ertrag	94'100.00		62'900.00		559'651.89	
961	Zinsen	129'500.00	75'500.00	150'700.00	66'600.00	146'576.86	72'958.75
	Netto Aufwand		54'000.00		84'100.00		73'618.11
9610	Zinsen	129'500.00	75'500.00	150'700.00	66'600.00	146'576.86	72'958.75
	Netto Aufwand		54'000.00		84'100.00		73'618.11
9610.3181.00	Abschreibungen (Verzugszins Steuern)	2'600.00		2'600.00		2'429.66	
9610.3406.00	Zinsen mittel- und langfristigen Schulden	102'000.00		120'300.00		120'460.15	
9610.3409.00	Zinsen Spez.fin. + Sonderrechnung	16'000.00		18'900.00		15'514.45	
9610.3499.00	Zinsen kurzfristigen Schulden, Vergütungszins Steuern	8'900.00		8'900.00		8'172.60	
9610.4401.00	Zinsen übrigen Kontokorrentguthaben, Verzugszinsen Steuern		60'000.00		50'000.00		59'069.65
9610.4401.01	Zinsen von FC Grünstern für Darlehen Erweiterung Sportplatz 2017		1'000.00		2'000.00		700.00
9610.4401.02	Zinsen von Post- und Bankkonten						47.20
9610.4407.00	Zins auf Anteilschein Raiffeisenbank						3.50
9610.4409.00	Übrige Zinse - Vorschuss SF FW		500.00		500.00		278.40
9610.4940.00	Intern verrechnete Zinsen (kalk.)		1'000.00		1'000.00		800.00
9610.4950.00	Intern verrechnete Abschreibungen		13'000.00		13'100.00		12'060.00
963	Liegenschaften des Finanzvermögens		148'100.00		147'000.00		633'270.00
	Netto Ertrag	148'100.00		147'000.00		633'270.00	
9630	Liegenschaften des Finanzvermögens		148'100.00		147'000.00		633'270.00
	Netto Ertrag	148'100.00		147'000.00		633'270.00	
9630.4411.00	Gewinne aus Verkäufen von Grundstücken FV						368'051.00
9630.4430.02	Baurechtzinse		147'000.00		147'000.00		146'906.00
9630.4443.01	Marktwertanpassung Liegenschaft FV						117'075.00
9630.4470.01	Pachtzinse		1'100.00				1'238.00
97	Rückverteilungen		2'000.00		1'900.00		2'077.45
	Netto Ertrag	2'000.00		1'900.00		2'077.45	
971	Rückverteilungen aus CO2-Abgabe		2'000.00		1'900.00		2'077.45
	Netto Ertrag	2'000.00		1'900.00		2'077.45	
9710	Rückverteilungen aus CO2-Abgabe		2'000.00		1'900.00		2'077.45
	Netto Ertrag	2'000.00		1'900.00		2'077.45	
9710.4699.10	Rückverteilung aus CO2-Abgaben		2'000.00		1'900.00		2'077.45
99	Nicht aufgeteilte Posten	4'100.00	1'800.00	2'500.00	80'100.00	846'015.27	
	Netto Aufwand		2'300.00				846'015.27
	Netto Ertrag			77'600.00			
990	Nicht aufgeteilte Posten	4'100.00		2'500.00		-6'338.80	
	Netto Aufwand		4'100.00		2'500.00		6'338.80
	Netto Ertrag						
9900	Nicht aufgeteilte Posten	4'100.00		2'500.00		-6'338.80	
	Netto Aufwand		4'100.00		2'500.00		6'338.80
	Netto Ertrag						
9900.3181.00	Forderungsverluste	4'100.00		2'500.00		-6'338.80	
999	Abschluss		1'800.00		80'100.00	852'354.07	
	Netto Aufwand						852'354.07

Erfolgsrechnung

Konto	Erfolgsrechnung Funktionale Gliederung LR	Budget 2025		Budget 2024		Rechnung 2023	
		Aufwand	Ertrag	Aufwand	Ertrag	Aufwand	Ertrag
	Netto Ertrag	1'800.00		80'100.00			
9990	Abschluss		1'800.00		80'100.00	852'354.07	
	Netto Aufwand						852'354.07
	Netto Ertrag	1'800.00		80'100.00			
9990.9000.00	Ertragsüberschuss					852'354.07	
9990.9001.00	Aufwandüberschuss		1'800.00		80'100.00		
	Total	20'087'700.00	20'087'700.00	20'088'800.00	20'088'800.00	21'027'022.24	21'027'022.24
	Gesamttotal	20'087'700.00	20'087'700.00	20'088'800.00	20'088'800.00	21'027'022.24	21'027'022.24

Konto	Erfolgsrechnung Artengliederung LR	Budget 2025		Budget 2024		Rechnung 2023	
		Aufwand	Ertrag	Aufwand	Ertrag	Aufwand	Ertrag
3	Aufwand	20'066'400.00		20'082'500.00		19'898'023.74	
30	Personalaufwand	4'257'600.00		4'215'300.00		3'996'289.45	
300	Behörden und Kommissionen	216'000.00		225'600.00		182'504.80	
3000	Löhne, Tag- und Sitzungsgelder an Behörden und Kommissionen	216'000.00		225'600.00		182'504.80	
301	Löhne des Verwaltungs- und Betriebspersonals	3'324'800.00		3'309'700.00		3'174'040.85	
3010	Löhne des Verwaltungs- und Betriebspersonals	3'324'800.00		3'309'700.00		3'174'040.85	
302	Löhne der Lehrpersonen			1'400.00			
3020	Löhne der Lehrkräfte			1'400.00			
304	Zulagen	8'000.00		8'600.00		6'896.80	
3049	Übrige Zulagen	8'000.00		8'600.00		6'896.80	
305	Arbeitgeberbeiträge	546'000.00		548'700.00		518'891.45	
3050	AG-Beiträge AHV, IV, EO, ALV, Verwaltungskosten	220'250.00		221'180.00		209'274.80	
3052	AG-Beiträge an Pensionskassen	241'710.00		241'500.00		232'178.45	
3053	AG-Beiträge an Unfallversicherungen	28'190.00		30'180.00		28'476.30	
3054	AG-Beiträge an Familienausgleichskasse	55'850.00		55'840.00		48'961.90	
309	Übriger Personalaufwand	162'800.00		121'300.00		113'955.55	
3090	Aus- und Weiterbildung des Personals	113'000.00		81'800.00		58'585.20	
3091	Personalwerbung	6'300.00		6'300.00		28'118.10	
3099	Übriger Personalaufwand	43'500.00		33'200.00		27'252.25	
31	Sach- und übriger Betriebsaufwand	2'643'600.00		2'597'800.00		2'669'148.72	
310	Material- und Warenaufwand	348'000.00		340'200.00		293'154.32	
3100	Büromaterial	21'500.00		21'500.00		15'893.27	
3101	Betriebs-, Verbrauchsmaterial	56'200.00		60'600.00		42'247.81	
3102	Drucksachen, Publikationen	37'700.00		49'200.00		35'450.94	
3103	Fachliteratur, Zeitschriften	10'500.00		10'400.00		7'180.25	
3104	Lehrmittel	109'200.00		112'600.00		102'167.45	
3105	Lebensmittel	91'800.00		85'300.00		90'214.60	
3106	Medizinisches Material	1'100.00		600.00			
3109	Übriger Material- und Warenaufwand	20'000.00					
311	Nicht aktivierbare Anlagen	143'800.00		101'300.00		66'569.62	
3110	Büromöbel und Geräte	15'300.00		22'700.00		13'766.42	
3111	Maschinen, Geräte und Fahrzeuge.	90'300.00		48'400.00		15'887.19	
3113	Hardware	34'700.00		24'200.00		9'597.47	
3118	Immaterielle Anlagen	900.00		3'000.00		26'402.13	
3119	Übrige nicht aktivierbare Anlagen	2'600.00		3'000.00		916.41	
312	Ver- und Entsorgung Liegenschaften	322'000.00		258'500.00		288'204.80	
3120	Ver- und Entsorgung Liegenschaften Verwaltungsvermögen	322'000.00		258'500.00		288'204.80	
313	Dienstleistungen und Honorare	920'800.00		983'900.00		846'556.19	
3130	Dienstleistungen Dritter	643'100.00		679'500.00		622'866.30	

Konto	Erfolgsrechnung Artengliederung LR	Budget 2025		Budget 2024		Rechnung 2023	
		Aufwand	Ertrag	Aufwand	Ertrag	Aufwand	Ertrag
3132	Honorare externe Berater, Gutachter, Fachexperten etc.	121'700.00		162'800.00		94'779.30	
3133	Informatik-Nutzungsaufwand	94'000.00		72'200.00		68'381.89	
3134	Sachversicherungsprämien	52'700.00		60'100.00		52'167.85	
3136	Honorare privatärztlicher Tätigkeit	5'500.00		5'500.00		4'622.20	
3137	Steuern und Abgaben	3'800.00		3'800.00		3'738.65	
314	Baulicher Unterhalt und betrieblicher Unterhalt	556'000.00		540'200.00		471'768.75	
3140	Unterhalt an Grundstücken	25'600.00		36'000.00		23'566.50	
3141	Unterhalt Strassen / Verkehrswege	121'000.00		99'000.00		94'964.20	
3142	Unterhalt Wasserbau	5'000.00		5'000.00		2'149.40	
3143	Unterhalt übrige Tiefbauten	82'500.00		80'000.00		62'774.00	
3144	Unterhalt Hochbauten, Gebäude	321'900.00		320'200.00		288'314.65	
315	Unterhalt Mobilien und immaterielle Anlagen	134'900.00		143'300.00		106'200.10	
3150	Unterhalt Büromöbel und -geräte	14'000.00		17'500.00		6'192.05	
3151	Unterhalt Apparate, Maschinen, Geräte, Fahrzeuge, Werkzeuge	43'400.00		49'100.00		35'900.55	
3153	Informatik-Unterhalt (Hardware)	2'000.00		3'000.00			
3158	Unterhalt immaterielle Anlagen	71'000.00		70'200.00		60'788.90	
3159	Unterhalt übrige mobile Anlagen	4'500.00		3'500.00		3'318.60	
316	Mieten, Leasing, Pachten, Benützungsgebühren	19'200.00		19'100.00		18'909.12	
3160	Miete und Pacht Liegenschaften	900.00		900.00		473.00	
3161	Mieten, Benützungskosten Anlagen					539.20	
3162	Raten für operatives Leasing	18'300.00		18'200.00		17'896.92	
317	Spesenentschädigungen	80'200.00		86'400.00		78'516.96	
3170	Reisekosten und Spesen	29'900.00		29'100.00		24'325.82	
3171	Exkursionen, Schulreisen und Lager	50'300.00		57'300.00		54'191.14	
318	Wertberichtigungen auf Forderungen	100'900.00		99'600.00		489'383.76	
3180	Wertberichtigungen auf Forderungen					417'359.70	
3181	Tatsächliche Forderungsverluste	100'900.00		99'600.00		72'024.06	
319	Verschiedener Betriebsaufwand	17'800.00		25'300.00		9'885.10	
3199	Übriger Betriebsaufwand	17'800.00		25'300.00		9'885.10	
33	Abschreibungen Verwaltungsvermögen	790'200.00		788'100.00		938'840.98	
330	Sachanlagen VV	751'500.00		748'700.00		901'140.98	
3300	Planmässige Abschreibungen Sachanlagen	751'500.00		748'700.00		901'140.98	
332	Abschreibungen Immaterielle Anlagen	38'700.00		39'400.00		37'700.00	
3320	Planmässige Abschreibungen immaterielle Anlagen	38'700.00		39'400.00		37'700.00	
34	Finanzaufwand	127'400.00		148'600.00		144'425.60	
340	Zinsaufwand	118'500.00		139'700.00		136'253.00	
3406	Verzinsung langfristige Finanzverbindlichkeiten	102'000.00		120'300.00		120'460.15	
3409	Übrige Passivzinsen	16'500.00		19'400.00		15'792.85	
349	Verschiedener Finanzaufwand	8'900.00		8'900.00		8'172.60	
3499	Übriger Finanzaufwand	8'900.00		8'900.00		8'172.60	

Konto	Erfolgsrechnung Artengliederung LR	Budget 2025		Budget 2024		Rechnung 2023	
		Aufwand	Ertrag	Aufwand	Ertrag	Aufwand	Ertrag
35	Einlagen in Fonds und Spezialfinanzierungen	149'000.00		147'000.00		347'513.80	
351	Einlagen in Fonds und Spezialfinanzierungen im Eigenkapital	149'000.00		147'000.00		347'513.80	
3510	Einlagen in Spezialfinanzierungen EK	149'000.00		147'000.00		347'513.80	
36	Transferaufwand	11'331'500.00		11'437'700.00		10'979'645.14	
361	Entschädigungen an Gemeinwesen	3'715'200.00		3'505'400.00		3'349'068.36	
3611	Entschädigungen an Kantone und Konkordate	3'470'000.00		3'213'500.00		3'118'813.35	
3612	Entschädigungen an Gemeinden und Gemeindeverbände	245'200.00		291'900.00		230'255.01	
362	Finanz- und Lastenausgleich	710'000.00		716'500.00		855'523.00	
3621	Finanz- und Lastenausgleich an Kanton	710'000.00		716'500.00		723'137.00	
3622	Finanz- und Lastenausgleich an Gemeinden und Gemeindeverbände					132'386.00	
363	Beiträge an Gemeinwesen und Dritte	6'906'300.00		7'215'800.00		6'775'053.78	
3631	Beiträge an Kantone und Konkordate	1'461'600.00		1'410'100.00		1'367'212.30	
3632	Beiträge an Gemeinden und Gemeindeverbände	2'445'500.00		2'550'100.00		2'468'602.45	
3635	Beiträge an private Unternehmungen	42'800.00		45'700.00		38'092.25	
3636	Beiträge an private Organisationen ohne Erwerbszweck	158'900.00		162'900.00		148'618.45	
3637	Beiträge an private Haushalte	2'797'500.00		3'047'000.00		2'752'528.33	
37	Durchlaufende Beiträge					23'712.20	
370	Durchlaufende Beiträge					23'712.20	
3701	Kantone und Konkordate					23'712.20	
39	Interne Verrechnungen	767'100.00		748'000.00		798'447.85	
391	Dienstleistungen	403'100.00		403'900.00		455'019.85	
3910	Interne Verrechnung von Dienstleistungen	403'100.00		403'900.00		455'019.85	
394	Kalk. Zinsen und Finanzaufwand	1'000.00		1'000.00		800.00	
3940	Interne Verrechnung von kalk. Zinsen und Finanzaufwand	1'000.00		1'000.00		800.00	
395	Planmässige und ausserplanmässige Abschreibungen	13'000.00		13'100.00		12'060.00	
3950	Interne Verrechnung von planmässigen und ausserplanmässigen Abschreibungen	13'000.00		13'100.00		12'060.00	
399	Übrige interne Verrechnungen	350'000.00		330'000.00		330'568.00	
3990	Übrige interne Verrechnungen	350'000.00		330'000.00		330'568.00	
4	Ertrag		20'060'700.00		19'899'400.00		21'001'147.27

Konto	Erfolgsrechnung Artengliederung LR	Budget 2025		Budget 2024		Rechnung 2023	
		Aufwand	Ertrag	Aufwand	Ertrag	Aufwand	Ertrag
40	Fiskalertrag		11'662'500.00		11'483'600.00		12'083'775.60
400	Direkte Steuern natürliche Personen		9'573'500.00		9'527'500.00		9'871'466.50
4000	Einkommenssteuern natürliche Personen		8'250'000.00		8'244'000.00		8'583'680.85
4001	Vermögenssteuern natürliche Personen		1'172'000.00		1'157'000.00		1'110'682.80
4002	Quellensteuern natürliche Personen		151'500.00		126'500.00		177'102.85
401	Direkte Steuern juristische Personen		412'000.00		386'500.00		38'994.75
4010	Gewinnsteuern juristische Personen		410'000.00		381'500.00		38'160.10
4011	Kapitalsteuern juristische Personen		2'000.00		5'000.00		834.65
402	Übrige Direkte Steuern		1'646'200.00		1'537'800.00		2'155'524.35
4021	Grundsteuern		1'140'000.00		1'135'000.00		1'141'565.80
4022	Vermögensgewinnsteuern		475'000.00		372'000.00		991'370.95
4024	Erbschafts- und Schenkungssteuern		16'100.00		15'800.00		7721.35
4029	Eingang abgeschriebene Steuern		15'100.00		15'000.00		14'866.25
403	Besitz- und Aufwandsteuern		30'800.00		31'800.00		17'790.00
4033	Hundesteuer		17'800.00		17'000.00		17'790.00
4039	Übrige Besitz- und Aufwandsteuer		13'000.00		14'800.00		
41	Regalien und Konzessionen		125'800.00		133'800.00		125'501.40
412	Konzessionen		125'800.00		133'800.00		125'501.40
4120	Konzessionen		125'800.00		133'800.00		125'501.40
42	Entgelte		2'905'900.00		2'885'100.00		3'424'492.32
420	Ersatzabgaben		200'000.00		200'000.00		142'562.30
4200	Ersatzabgaben		200'000.00		200'000.00		142'562.30
421	Gebühren für Amtshandlungen		81'000.00		76'300.00		78'554.20
4210	Gebühren für Amtshandlungen		81'000.00		76'300.00		78'554.20
424	Benützungsgebühren und Dienstleistungen		1'833'200.00		1'738'000.00		2'128'469.65
4240	Benützungsgebühren und Dienstleistungen		1'833'200.00		1'738'000.00		2'128'469.65
425	Erlös aus Verkäufen		21'200.00		6'200.00		5'831.26
4250	Verkäufe		21'200.00		6'200.00		5'831.26
426	Rückerstattungen		730'500.00		824'600.00		1'051'542.23
4260	Rückerstattungen und Kostenbeteiligungen Dritter		730'500.00		824'600.00		1'051'542.23
427	Bussen		40'000.00		40'000.00		17'532.68
4270	Bussen		40'000.00		40'000.00		17'532.68
44	Finanzertrag		312'700.00		300'700.00		792'064.20
440	Zinsertrag		80'400.00		71'400.00		75'613.20
4400	Zinsen flüssige Mittel						47.20
4401	Zinsen Forderungen und Kontokorrente		61'000.00		52'000.00		59'769.65
4407	Zinsen langfristige Finanzanlagen						3.50
4409	Übrige Zinsen von Finanzvermögen		19'400.00		19'400.00		15'792.85

Konto	Erfolgsrechnung Artengliederung LR	Budget 2025		Budget 2024		Rechnung 2023	
		Aufwand	Ertrag	Aufwand	Ertrag	Aufwand	Ertrag
441	Realisierte Gewinne FV						368'051.00
4411	Gewinn aus Verkäufen von Sachanlagen FV						368'051.00
443	Liegenschaftenertrag FV		147'000.00	147'000.00	147'000.00		146'906.00
4430	Pacht- und Mietzinse Liegenschaften FV		147'000.00	147'000.00	147'000.00		146'906.00
444	Wertberichtigungen Anlagen FV						117'075.00
4443	Marktwertanpassungen Liegenschaften						117'075.00
445	Finanzertrag aus Darlehen und Beteiligungen des VV		15'200.00	15'200.00	15'200.00		15'185.00
4451	Erträge aus Beteiligungen VV		15'200.00	15'200.00	15'200.00		15'185.00
447	Liegenschaftenertrag VV		70'100.00	67'100.00	67'100.00		69'234.00
4470	Pacht- und Mietzinse Liegenschaften VV		67'600.00	64'600.00	64'600.00		69'084.00
4472	Vergütung für Benützungen Liegenschaften VV		2'500.00	2'500.00	2'500.00		150.00
45	Entnahmen aus Fonds und Spezialfinanzierungen		102'100.00	99'600.00	99'600.00		61'122.00
451	Entnahmen aus Fonds und Spezialfinanzierungen im Eigenkapital		102'100.00	99'600.00	99'600.00		61'122.00
4510	Entnahmen aus Spezialfinanzierungen des EK		102'100.00	99'600.00	99'600.00		61'122.00
46	Transferertrag		4'184'600.00	4'248'600.00	4'248'600.00		3'692'031.70
460	Ertragsanteile		31'700.00	26'000.00	26'000.00		26'070.50
4600	Anteil an Bundeserträgen		31'700.00	26'000.00	26'000.00		26'070.50
461	Entschädigungen von Gemeinwesen		3'708'700.00	3'842'100.00	3'842'100.00		3'348'305.75
4611	Entschädigungen von Kantonen und Konkordaten		3'162'000.00	3'284'400.00	3'284'400.00		2'821'893.45
4612	Entschädigungen von Gemeinden und Gemeindeverbänden		546'700.00	557'700.00	557'700.00		526'412.30
462	Finanz- und Lastenausgleich		181'200.00	147'600.00	147'600.00		47'649.00
4621	Finanz- und Lastenausgleich von Kantonen und Konkordaten		51'200.00	48'600.00	48'600.00		47'649.00
4622	Finanz- und Lastenausgleich von Gemeinden und Gemeindeverbänden		130'000.00	99'000.00	99'000.00		
463	Beiträge von Gemeinwesen und Dritten		261'000.00	231'000.00	231'000.00		267'929.00
4631	Beiträge von Kantonen und Konkordaten		257'000.00	227'000.00	227'000.00		264'034.00
4634	Beiträge von öffentlichen Unternehmungen		4'000.00	4'000.00	4'000.00		3'895.00
469	Verschiedener Transferertrag		2'000.00	1'900.00	1'900.00		2'077.45
4699	Rückverteilungen		2'000.00	1'900.00	1'900.00		2'077.45
47	Durchlaufende Beiträge						23'712.20
470	Durchlaufende Beiträge						23'712.20
4707	Durchlaufende Beiträge von privaten Haushalten						23'712.20
49	Interne Verrechnungen		767'100.00	748'000.00	748'000.00		798'447.85

Erfolgsrechnung

Konto	Erfolgsrechnung Artengliederung LR	Budget 2025		Budget 2024		Rechnung 2023	
		Aufwand	Ertrag	Aufwand	Ertrag	Aufwand	Ertrag
491	Dienstleistungen		403'100.00		403'900.00		455'019.85
4910	Interne Verrechnung von Dienstleistungen		403'100.00		403'900.00		455'019.85
494	Kalk. Zinsen und Finanzaufwand		1'000.00		1'000.00		800.00
4940	Interne Verrechnung von kalk. Zinsen und Finanzaufwand		1'000.00		1'000.00		800.00
495	Planmässige und ausserplanmässige Abschreibungen		13'000.00		13'100.00		12'060.00
4950	Interne Verrechnung von planmässigen und ausserplanmässigen Abschreibungen		13'000.00		13'100.00		12'060.00
499	Übrige interne Verrechnungen		350'000.00		330'000.00		330'568.00
4990	Übrige interne Verrechnungen		350'000.00		330'000.00		330'568.00
9	Abschlusskonten	21'300.00	27'000.00	6'300.00	189'400.00	1'128'998.50	25'874.97
90	Abschluss Erfolgsrechnung	21'300.00	27'000.00	6'300.00	189'400.00	1'128'998.50	25'874.97
900	Abschluss Erfolgsrechnung		1'800.00		80'100.00	852'354.07	
9000	Ertragsüberschuss					852'354.07	
9001	Aufwandüberschuss		1'800.00		80'100.00		
901	Abschluss Spezialfinanzierungen	21'300.00	25'200.00	6'300.00	109'300.00	276'644.43	25'874.97
9010	Abschluss Spezialfinanzierungen und Fonds im EK, Ertragsüberschuss	21'300.00		6'300.00		276'644.43	
9011	Abschluss Spezialfinanzierungen und Fonds im EK, Aufwandüberschuss		25'200.00		109'300.00		25'874.97
	Total	20'087'700.00	20'087'700.00	20'088'800.00	20'088'800.00	21'027'022.24	21'027'022.24
	Gesamttotal	20'087'700.00	20'087'700.00	20'088'800.00	20'088'800.00	21'027'022.24	21'027'022.24

Investitionsrechnung

Konto	Investitionsrechnung Funktionale Gliederung IR	Budget 2025		Budget 2024		Rechnung 2023	
		Ausgaben	Einnahmen	Ausgaben	Einnahmen	Ausgaben	Einnahmen
0	Allgemeine Verwaltung			150'000.00			
2	Bildung	128'000.00		140'000.00		45'849.20	
3	Kultur, Sport und Freizeit, Kirche		20'000.00	40'000.00	20'000.00	132'814.90	20'000.00
5	Soziale Sicherheit	75'000.00		75'000.00			
6	Verkehr und Nachrichtenübermittlung	850'000.00		794'000.00		147'266.70	15'000.00
7	Umweltschutz und Raumordnung	240'000.00		240'000.00		237'302.55	
	Total	1'293'000.00	20'000.00	1'439'000.00	20'000.00	563'233.35	35'000.00
	Netto Ausgaben		1'273'000.00		1'419'000.00		528'233.35
	Gesamttotal	1'293'000.00	1'293'000.00	1'439'000.00	1'439'000.00	563'233.35	563'233.35

Investitionsrechnung

Konto	Investitionsrechnung Funktionale Gliederung IR	Budget 2025		Budget 2024		Rechnung 2023	
		Ausgaben	Einnahmen	Ausgaben	Einnahmen	Ausgaben	Einnahmen
0	Allgemeine Verwaltung			150'000.00			
02	Allgemeine Dienste			150'000.00			
029	Verwaltungsliegenschaften			150'000.00			
0290	Gemeindeverwaltung / Gemeindezentrum			150'000.00			
0290.5040.10	Sanierung Flachdach MZA			150'000.00			
2	Bildung	128'000.00		140'000.00		45'849.20	
21	Obligatorische Schule	128'000.00		140'000.00		45'849.20	
217	Schulliegenschaften	128'000.00		140'000.00		45'849.20	
2170	Schulliegenschaften	128'000.00		140'000.00		45'849.20	
2170.5040.06	Neue Schliessanlage Schulareal					28'281.25	
2170.5040.08	Sanierung Schulliegenschaft gem. Unterhaltskonzept (Schulraumplanung)	8'000.00		40'000.00		14'961.75	
2170.5040.10	Beleuchtung LED / Ersatz Leuchten und Leuchtmittel	120'000.00					
2170.5060.10	Sanierung Lüftungs- und Heizungssteuerung Schulliegenschaft (KG/TS)			100'000.00		2'606.20	
3	Kultur, Sport und Freizeit, Kirche		20'000.00	40'000.00	20'000.00	132'814.90	20'000.00
34	Sport und Freizeit		20'000.00	40'000.00	20'000.00	132'814.90	20'000.00
341	Sport		20'000.00	40'000.00	20'000.00	87'035.65	20'000.00
3411	Fussballplatz		20'000.00	40'000.00	20'000.00	87'035.65	20'000.00
3411.5040.00	Dachsanierung Garderobe/Buvette Sportplatz			40'000.00		87'035.65	
3411.6100.02	Amortisationsrate FC Grünstern an Darlehen Erweiterung Sportplatz 2017		20'000.00		20'000.00		20'000.00
342	Freizeit					45'779.25	
3420	Freizeit					45'779.25	
3420.5020.01	Renaturierung Uferzone SWW					45'779.25	
5	Soziale Sicherheit	75'000.00		75'000.00			
54	Familie und Jugend	75'000.00		75'000.00			
545	Leistungen an Familien	75'000.00		75'000.00			
5451	Kinderkrippen und Kinderhorte	75'000.00		75'000.00			
5451.5060.01	Reorganisation Spielplatz KiTa	75'000.00		75'000.00			
6	Verkehr und Nachrichtenübermittlung	850'000.00		794'000.00		147'266.70	15'000.00
61	Strassenverkehr	850'000.00		794'000.00		147'266.70	15'000.00
613	Kantonsstrassen, übrige					98'007.25	
6130	Kantonsstrassen					98'007.25	
6130.5010.00	Gemeindeanteil Sanierung Ortsdurchfahrt für Kreisell					98'007.25	

Investitionsrechnung

Konto	Investitionsrechnung Funktionale Gliederung IR	Budget 2025		Budget 2024		Rechnung 2023	
		Ausgaben	Einnahmen	Ausgaben	Einnahmen	Ausgaben	Einnahmen
615	Gemeindestrassen	850'000.00		679'000.00		49'259.45	15'000.00
6150	Gemeindestrassen	850'000.00		679'000.00		49'259.45	15'000.00
6150.5010.06	Sanierung Moosstrasse Ost/West	700'000.00		450'000.00		7'579.55	
6150.5010.08	Sanierung Kürzegrabenweg			40'000.00		41'679.90	
6150.5010.10	Sanierung Quellmattstrasse	150'000.00					
6150.5010.11	A) Sanierung Dorfstrasse			75'000.00			
6150.5010.12	A) Sanierung Höhestrasse 1. Etappe			48'000.00			
6150.5010.13	A) Sanierung Brunnackerstrasse			16'000.00			
6150.5010.14	A) Sanierung Flurweg			50'000.00			
6150.6320.08	Investitionsbeitrag an Sanierung Quellmattstrasse						15'000.00
619	Strassen, übriges			115'000.00			
6191	Werkhof			115'000.00			
6191.5060.01	Ersatz Kubota Kompaktraktor			115'000.00			
7	Umweltschutz und Raumordnung	240'000.00		240'000.00		237'302.55	
72	Abwasserentsorgung	175'000.00		170'000.00		207'633.55	
720	Abwasserentsorgung	175'000.00		170'000.00		207'633.55	
7201	Abwasserentsorgung [Gemeindebetrieb]	175'000.00		170'000.00		207'633.55	
7201.5030.00	GEP - Unterhalt, Erneuerung Kanalisation (laufend)	100'000.00		100'000.00		772.90	
7201.5030.04	Sanierung Kanalisation Hauptstrasse					206'362.80	
7201.5032.01	GEP - Überarbeitung	50'000.00		50'000.00		497.85	
7201.5032.02	GEP - Ueo Eigentumsabgrenzung	25'000.00		20'000.00			
79	Raumordnung	65'000.00		70'000.00		29'669.00	
790	Raumordnung	65'000.00		70'000.00		29'669.00	
7900	Raumordnung allgemein	65'000.00		70'000.00		29'669.00	
7900.5290.00	Überarbeitung UeO Seezone und SFG	20'000.00		20'000.00		14'947.60	
7900.5290.01	Überarbeitung UeO Schürlirain	20'000.00		25'000.00			
7900.5290.03	Ortsplanungsrevision 2017-2023					8'450.55	
7900.5290.04	Überarbeitung UeO Dorfkern Ost	25'000.00		25'000.00		6'270.85	
	Total	1'293'000.00	20'000.00	1'439'000.00	20'000.00	563'233.35	35'000.00
	Netto Ausgaben		1'273'000.00		1'419'000.00		528'233.35
	Gesamttotal	1'293'000.00	1'293'000.00	1'439'000.00	1'439'000.00	563'233.35	563'233.35

Investitionsrechnung

Konto	Investitionsrechnung Artengliederung IR	Budget 2025		Budget 2024		Rechnung 2023	
		Ausgaben	Einnahmen	Ausgaben	Einnahmen	Ausgaben	Einnahmen
5	Investitionsausgaben	1'293'000.00		1'439'000.00		563'233.35	
50	Sachanlagen	1'228'000.00		1'369'000.00		533'564.35	
501	Strassen / Verkehrswege	850'000.00		679'000.00		147'266.70	
5010	Strassen / Verkehrswege	850'000.00		679'000.00		147'266.70	
502	Wasserbau					45'779.25	
5020	Wasserbau					45'779.25	
503	Übriger Tiefbau	175'000.00		170'000.00		207'633.55	
5030	Übrige Tiefbauten allgemein	100'000.00		100'000.00		207'135.70	
5032	Tiefbauten Abwasserbeseitigung	75'000.00		70'000.00		497.85	
504	Hochbauten	128'000.00		230'000.00		130'278.65	
5040	Hochbauten	128'000.00		230'000.00		130'278.65	
506	Mobilien	75'000.00		290'000.00		2'606.20	
5060	Mobilien	75'000.00		290'000.00		2'606.20	
52	Immaterielle Anlagen	65'000.00		70'000.00		29'669.00	
529	Übrige immaterielle Anlagen	65'000.00		70'000.00		29'669.00	
5290	Übrige immaterielle Anlagen	65'000.00		70'000.00		29'669.00	
6	Investitionseinnahmen		20'000.00		20'000.00		35'000.00
61	Rückerstattungen		20'000.00		20'000.00		20'000.00
610	Grundstücke		20'000.00		20'000.00		20'000.00
6100	Rückerstattungen Dritter für Investitionen in Grundstücke		20'000.00		20'000.00		20'000.00
63	Investitionsbeiträge für eigene Rechnung						15'000.00
632	Gemeinden und Gemeindeverbände						15'000.00
6320	Investitionsbeiträge von Gemeinden und Gemeindeverbänden						15'000.00
	Total	1'293'000.00	20'000.00	1'439'000.00	20'000.00	563'233.35	35'000.00
	Netto Ausgaben		1'273'000.00		1'419'000.00		528'233.35
	Gesamttotal	1'293'000.00	1'293'000.00	1'439'000.00	1'439'000.00	563'233.35	563'233.35